

## 11

Illuminazione ambienti.....	656-664
Complementi d'arredo.....	665-673
Sedute.....	674-692
Armadi multiuso e scaffalature.....	693-699
Linee d'arredo.....	700-701



### MAUL Lampada da terra MAULJaval

Dimmer a regolazione continua a seconda delle proprie esigenze. Illuminazione verso l'alto 50%, verso il basso 50%. Stabile supporto centrale in alluminio, 3,5x5,5 cm. Altezza complessiva lampada ca. 196 cm. Testa lampada chiusa, dimensioni 28x61 cm. Interruttore sulla colonna centrale a ca. 120 cm di altezza. Stabile base in acciaio massiccio, 30x45 cm. Marchio GS, concetto di sicurezza tecnica Made by MAUL. Luminosità della lampada: 2.520 lux a 85 cm di distanza e 1.560 lux a 110 cm di distanza. Classe efficienza energetica: C (scala da A a G). Durata L70B50: 50.000 h. Flusso luminoso utile fonte: 13.060 Lumen.

Codice	Rif. Orig.	Colore	Potenza max.	U.d.V.	Q.tà	Ord.Min.
<b>118799</b>	* 82584 95	argento	80 W	PZ	1	1

\* \*Articolo spedito dal produttore - tempi di consegna superiori allo standard

### MAUL Lampada da terra a Led JAVAL, dimmerabile

Lampada da terra a LED MAUL javal, dimmerabile, dimmer a regolazione continua per impostare la luminosità desiderata a seconda delle attività o delle proprie esigenze, illuminazione verso l'alto 50%, verso il basso 50%, doppia funzione: illuminazione diretta per il piano di lavoro e indiretta per l'ambiente alta efficienza energetica: LED di ultima generazione, estremamente economico, marchio GS, concetto di sicurezza tecnica Made by MAUL. Testa della lampada chiusa, garantito consumo energetico zero a lampada spenta. Pratico diffusore per una minima proiezione d'ombra. Confezione sicura, a basso impatto ambientale, riciclabile. Colore bianco. Potenza massima 32W.

Codice	Rif. Orig.	Colore	Potenza max.	U.d.V.	Q.tà	Ord.Min.
<b>124380</b>	82584-02	bianco	32 W	PZ	1	1
<b>124381</b>	82584-90	nero	32 W	PZ	1	1

### MAUL Lampada da terra MAULsphere

Elegante lampada piantana in colore nero opaco. Per illuminazione indiretta e un ambiente di lavoro gradevole e privo di abbagli. Stelo in metallo Ø 1,95 cm. Altezza complessiva ca. 183 cm. Testa Ø 23,5 cm. Interruttore sullo stelo, a 134 cm di altezza. Base stabile in metallo, Ø 23 cm. Luce gradevole, grazie al diffusore satinato in materiale plastico di qualità. Il diffusore protegge inoltre i LED dagli insetti ed è facile da detergere. Consumo energetico estremamente basso: LED di ultima generazione. Concetto di sicurezza tecnica Made by MAUL. Confezione sicura, a basso impatto ambientale, riciclabile Luminosità lampada: 900 lux a 85 cm di distanza. Classe di efficienza energetica: E (scala da A a G). Durata L70B50: 10.000 h.

Codice	Rif. Orig.	Colore	Potenza max.	U.d.V.	Q.tà	Ord.Min.
<b>118783</b>	Z810023	nero	26 W	PZ	1	1

### MAUL Lampada da terra MAULpirro, dimmerabile

Lampada piantana dimmerabile a 4 livelli. Buona illuminazione di un'area delimitata. Con zona flessibile per regolare esattamente l'angolo d'illuminazione. Stelo in robusto metallo Ø 1,6 cm. Altezza lampada 126,3 cm. Testa in alluminio, lunghezza 32 cm. Interruttore situato sulla testa, comodo da azionare. Base stabile con rivestimento in materiale plastico e zavorra interna, Ø 21 cm. Utile come lampada da lettura vicino al divano o al letto, come luce aggiuntiva per lavori a mano, bricolage, oppure per zone lettura in ufficio. 1120 lux a 35 cm di distanza. Temperatura di colore (per sorgente luminosa) 3.000 Kelvin (luce calda). Potenza max 6 KW, 726 lumen. Classe di efficienza energetica: E (scala da A a G). Durata L70B50: 50.000 h.

Codice	Rif. Orig.	Colore	Potenza max.	U.d.V.	Q.tà	Ord.Min.
<b>118789</b>	Z810001	bianco	6 W	PZ	1	1
<b>118790</b>	Z810003	nero	6 W	PZ	1	1

### MAUL Lampada da terra MAULjuvis, dimmerabile

Lampada da terra a LED MAUL juvis sensor, dimmerabile, comoda e a basso consumo energetico: regolazione continua della luce tramite rilevatore di movimento e sensore crepuscolare, dimmer a regolazione continua per impostare la luminosità desiderata a seconda delle attività o delle proprie esigenze, illuminazione verso l'alto 50%, verso il basso 50%, doppia funzione: illuminazione diretta per il piano di lavoro e indiretta per l'ambiente, alta efficienza energetica: LED di ultima generazione, marchio GS, concetto di sicurezza tecnica Made by MAUL. Garantito: consumo energetico zero a lampada spenta, il rilevatore di movimento attenua l'intensità luminosa se non rileva movimenti dopo 30 minuti, spegnimento totale dopo altri 30 minuti, sensore di luce diurna: la potenza luminosa della lampada cambia a seconda del livello di illuminazione all'interno della stanza, pratico diffusore per una minima proiezione d'ombra. Confezione sicura, a basso impatto ambientale, riciclabile. Luminosità lampada: 2.920 lux a 85 cm di distanza e 1.840 lux a 110 cm di distanza. Classe di efficienza energetica: C (scala da A a G). Durata L70B50: 50.000 h. Flusso luminoso utile fonte: 13.060 Lumen.

Codice	Rif. Orig.	Colore	Potenza max.	U.d.V.	Q.tà	Ord.Min.
<b>124377</b>	82586-02	bianco	32 W	PZ	1	1
<b>124378</b>	82586-90	nero	32 W	PZ	1	1
<b>124379</b>	82586-95	argento	32 W	PZ	1	1

MAUL



MAULjuvis

Luce diurna e  
sensore di movimentoDimmer a regolazione  
continuaIlluminazione verso  
l'alto/il basso 50 %

Marchio GS

greener@work



## » MAUL LAMPADE CON SORGENTI LUMINOSE INTERCAMBIABILI

- Riparare invece di buttare, durata più lunga
- Riciclaggio di materie prime preziose
- Secondo il Regolamento Ecodesign 2019/2020
- Sistema di gestione ambientale secondo la norma ISO 14001
- Estremamente economica: tecnologia LED moderna
- Sicurezza testata nel settore dell'ottica, elettronica e meccanica

[www.maul.it](http://www.maul.it)

MAUL

### Lampada da tavolo LED MAULspace, dimmerabile



Lampada da tavolo con dimmer, braccio a forma leggermente convessa. Braccio in alluminio anodizzato. Dimmer a sfioramento a 5 posizioni situato sulla base. 4.000 kelvin. Luce bianco neutro. Luminosità 2.160 lux a 35 cm di distanza, Lunghezza braccio superiore 40 cm, braccio inferiore 40,5 cm. Altezza lampada in posizione normale di lavoro 48,5 cm. Testa di dimensione 12,7 x 11 cm. Base stabile, Ø 21 x 16,5 cm con zavorra interna e superficie inferiore antigraffio. Consumo energetico estremamente basso: LED di ultima generazione. Bracci a forma leggermente convessa, di design filigrano in alluminio anodizzato. Potenza max 6 KW. Classe di efficienza energetica: E (scala da A a G). Durata L70B50: 20.000 h.

Codice	Rif. Orig.	Colore	Potenza max.	U.d.V.	Q.tà	Ord.Min.
109782	Z800062	argento	6 W	PZ	1	1



MAUL

### Lampada da tavolo MAULjazzy, dimmerabile

Lampada da tavolo con dimmer, presa USB integrata, 5V, max. 500 mA, per caricare, p.es. gli smartphones. Braccio in alluminio anodizzato. La base illuminata indica contemporaneamente il livello di dimmeraggio. Dimmer a sfioramento posizionato sulla base, regolabile su 5 livelli. Luminosità 2.060 lux a 35 cm di distanza, lunghezza braccio 36,5 cm. Altezza in posizione normale di lavoro 42,5 cm. Dimensione testa 26x5 cm, inclinabile e ruotabile. Base stabile, 18x13 cm, in materiale plastico, con zavorra interna e superficie inferiore antigraffio. Braccio in alluminio anodizzato. Consumo energetico estremamente basso: LED di ultima generazione. Compatta e poco ingombrante. Consumo ponderato di energia: 6 kWh/1000 h. Classe di efficienza energetica: E (scala da A a G). Durata L70B50: 20.000 h.

Codice	Rif. Orig.	Colore	Potenza max.	U.d.V.	Q.tà	Ord.Min.
109780	Z800041	bianco	6 W	PZ	1	1
121404	Z800043	nero	6 W	PZ	1	1





### MAUL Lampada da tavolo MAULpearly, dimmerabile

Lampada da tavolo, la più potente tra le compatte. Regolazione temperatura di colore e intensità di illuminazione su tre livelli, a seconda dell'ora del giorno oppure delle proprie esigenze. Buona illuminazione di un'area limitata con forte luce. Poco ingombrante e maneggevole. Pratica: braccio robusto con sezione flessibile per la regolazione dell'angolo d'illuminazione. Concetto di sicurezza tecnica Made by MAUL. Luminosità 1.360 lux a 35 cm di distanza. Braccio in metallo con superficie gommata, testa in materiale plastico. Lunghezza braccio 35,7 cm. Altezza in posizione normale di lavoro 37,5 cm. Dimensione testa 16x6 cm, inclinabile e ruotabile. Interruttore a sfioramento posizionato sulla base, comodo da azionare. Base stabile, 16,5x10,6 cm, in materiale plastico, con zavorra interna e superficie inferiore antigraffio. La potente tra le compatte, poco ingombrante. Consumo energetico estremamente basso: LED di ultima generazione. Comodo funzionamento del campo tattile sulla base dell'apparecchio. Temperatura di colore (per sorgente luminosa): 3.000 Kelvin (luce calda) e 6.500 Kelvin (luce diurna). Flusso luminoso utile fonte (per sorgente luminosa): 616 Lumen, potenza max 5 KW. Classe di efficienza energetica D (scala da A a G). Durata L70B50 (per sorgente luminosa): 50.000 h.

Codice	Rif. Orig.	Colore	Potenza max.	U.d.V.	Q.tà	Ord.Min.
109779	Z800031	bianco	5 W	PZ	1	1
121407	Z800033	nero	5 W	PZ	1	1



### MAUL Lampada da tavolo MAULjoy

Lampada allegra in nero o atlantic blu. Per tutti gli amanti dei colori, come accento di colore oppure per scrivanie di studenti. Cool: superficie a finitura opaca. Consumo energetico estremamente basso: LED di ultima generazione. Piccola ma potente: adatta per piccole superfici di lavoro e forte flusso luminoso allo stesso tempo. Concetto di sicurezza tecnica Made by Maul. Forma compatta: poco ingombrante e maneggevole, ottimo rapporto qualità/prezzo. Illuminamento 1.880 lux a 33 cm di distanza. 769 Lumen, potenza max 5 KW, Temperatura di colore (per sorgente luminosa): 3.000 Kelvin (luce calda). Braccio stabile con sezione flessibile per regolazione dell'angolo d'illuminazione. Base e testa in materiale plastico stabile, braccio con superficie gommata. Lunghezza braccio 35,8 cm. Altezza in posizione di lavoro normale 33,5 cm. Testa diametro circa 11,8 cm, ruotabile e inclinabile. Base stabile diametro 13,7 cm. Interruttore sulla testa, comodo da azionare. Confezione sicura, a basso impatto ecologico, riciclabile. Classe di efficienza energetica: D (scala da A a G). Durata L70B50 (per sorgente luminosa): 15.000 h.

Codice	Rif. Orig.	Colore	Potenza max.	U.d.V.	Q.tà	Ord.Min.
121409	Z800005	atlantic blue	5 W	PZ	1	1
121411	Z800003	nero	5 W	PZ	1	1



### MAUL Lampada da tavolo MAULgrace, dimmerabile

Lampada di design con due bracci, alta qualità. Adattabile: temperatura di colore a regolazione continua e regolazione intensità di illuminazione su quattro livelli, a seconda dell'ora del giorno oppure delle proprie esigenze. Design moderno con linee chiare, eleganza minimalistica. Dettagli di qualità: bracci in alluminio spazzolato e anodizzato. Il doppio braccio lungo consente un ampio raggio d'azione, illuminazione dall'alto senza ombre. Concetto di sicurezza tecnica Made by MAUL. Comoda: azionamento e regolazione tramite interruttore a sfioramento posizionato sulla testa. Luminosità 1.400 lux a 35 cm di distanza. Bracci articolati inclinabili e ruotabili. Lunghezza braccio superiore/inferiore 36,5 cm ciascuno. Altezza lampada in posizione normale di lavoro 46,6 cm. Testa in materiale plastico con inserto in alluminio, Ø 11,6 cm, inclinabile e girevole. Base stabile, diametro circa 20,5 cm con zavorra interna e superficie inferiore antigraffio. Confezione sicura, a basso impatto ambientale, riciclabile. 618 Lumen. Temperatura di colore (per sorgente luminosa): 3.000 Kelvin (luce calda) e 6.500 Kelvin (luce diurna). Classe di efficienza energetica: F (scala da A a G). Consumo ponderato di energia: 6 kWh/1000 h. Durata L70B50: 20.000 h.

Codice	Rif. Orig.	Colore	Potenza max.	U.d.V.	Q.tà	Ord.Min.
121402	Z800072	argento	6 W	PZ	1	1
121401	Z800073	nero	6 W	PZ	1	1

**MAUL****Lampada da scrivania a LED MAULpuck**

Nuovo

Lampada da tavolo a LED integrate, non sostituibili, ad alta luminosità, 6.500 kelvin, (luce diurna). Durata del LED 15.000 ore. Classe di consumo energetico „A“. Consumo annuo ponderato di energia: 5 kWh/1000 ore. Luminosità 1.300 lux a 33 cm di distanza. 230 lumen. Braccio telescopico in metallo, estensibile da 18,5 a 33 cm. Altezza lampada in posizione normale di lavoro 33 cm. Testa Ø 10 cm in materiale plastico, inclinabile di 180°. Base stabile, Ø 13 cm, con zavorra interna e superficie inferiore antigraffio. Interruttore posizionato sulla base, comodo da azionare.

Codice	Rif. Orig.	Colore	Potenza max.	U.d.V.	Q.tà	Ord.Min.
<b>109771</b>	Z800021	bianco	5 W	PZ	1	1
<b>109775</b>	Z800023	nero	5 W	PZ	1	1

**DURABLE Lampada da tavolo a LED**

Nuovo

Lampada da tavolo a LED con illuminazione biologicamente efficace e innovativo controllo tramite gesti. Supporta il ritmo quotidiano personale e l'orologio biologico interno con: temperatura, colore, intensità e luminosità ottimali. Emulazione realistica della luce del giorno per una corretta produzione ormonale e un miglior benessere. Regolazione dell'intensità e del colore della luce tramite un controllo gestuale tridimensionale intuitivo. Illuminazione omogenea della postazione di lavoro. Elevata fedeltà dei colori grazie ai binning con tolleranza ristretta. Dimmerazione continua dell'intensità luminosa. Temperatura e colore della luce regolabile in 5 step da 2.700K a 6.500K. Testa rotonda ruotabile per una perfetta illuminazione. LED a lunga durata, garantiti per oltre 50.000 ore. Cavo universale USB-C incluso per l'alimentazione della lampada tramite laptop o batteria esterna. Base salvaspazio in acciaio. Facile da assemblare, senza necessità di attrezzi. Corpo in alluminio di alta qualità. Caratteristiche tecniche: LED bianco caldo e bianco freddo. Potenza: 12W. Flusso luminoso: 900lm. Illuminamento: 660lux ad un'altezza di 50cm. CRI ≥ 90. Materiali: alluminio, acciaio, plastica. Peso: 2,5kg. Efficienza energetica: classe energetica D (Reg. n° 1698483).

Codice	Rif. Orig.	Potenza max.	U.d.V.	Q.tà	Ord.Min.
<b>130462</b>	9214-01	12 W	PZ	1	1

**MAUL****Lampada da scrivania MAULstarlet metallo cromato**

Nuovo

Lampada da tavolo compresa di lampadina a risparmio energetico da 8 watt, attacco E27, 2.700 kelvin. Luce bianco caldo. Il dispositivo è venduto con una lampadina di classe energetica „A“. Consumo annuo ponderato di energia: 8 kWh/1000 ore. Consumo energetico zero a lampada spenta. Luminosità 720 lux a 29 cm di distanza. Flusso luminoso 350 lumen. Braccio in metallo cromato. Lunghezza braccio ca. 31 cm. Altezza in posizione normale di lavoro 29 cm. Testa lampada Ø 9,5 x 12 cm, ruotabile e inclinabile. Base robusta, 15 x 19 cm in metallo laccato. Interruttore sul cavo, situato a ca. 25 cm dalla base lampada. Questo dispositivo è compatibile con lampadine di classi energetiche da A+ a B.

Codice	Rif. Orig.	Colore	U.d.V.	Q.tà	Ord.Min.
<b>109815</b>	Z800093	nero	PZ	1	1
<b>109811</b>	Z800096	rosso	PZ	1	1

**MAUL****Lampada da tavolo MAULstudy**

Lampada a LED da scrivania MAUL study , alta efficienza energetica, consumo energetico estremamente basso: LED di ultima generazione, collaudato sul campo e potente, regolabile in modo flessibile in tutte le direzioni, con lampadine adatte compatibile con sistemi Smart Home. Garantito: zero consumo di energia quando è spento. Concetto di sicurezza tecnica Made by MAUL.. Riflettore per un utilizzo ottimale della luce. Portalam-pada: adattatore E27, base morsetto stabile, sorgente luminosa sostituibile. Potenza massima 10 Watt. Luminosità lampada: 1.840 lux a 35 cm di distanza. Classe di efficienza energetica: D (scala da A a G). Durata L70B50: 25.000 h.

Codice	Rif. Orig.	Colore	Potenza Max.	U.d.V.	Q.tà	Ord.Min.
<b>124382</b>	82011-90	nero	10 W	PZ	1	1



## ILLUMINAZIONE AMBIENTI



### AIGOSTAR Lampada da scrivania pieghevole in legno

Lampada da scrivania pieghevole in legno. Adattatore E27. Lampadina non inclusa. Lunghezza del cavo: 1,5m. Braccio della lampada retrattile. Ottima lavorazione artigianale. Ferro verniciato. Voltaggio: 220-240V. Frequenza: 50/60Hz. Potenza: Max 40W. Dimensioni: D.150xH.455 mm.

Codice	Rif. Orig.	Colore	Potenza max.	U.d.V.	Q.tà	Ord.Min.
130457	218195	bianco	40 W	PZ	1	1
130458	218188	grigio	40 W	PZ	1	1



### AIGOSTAR Lampada da tavolo in resina

Lampada da tavolo in resina. Colore: bianco/marrone. Adattatore: E14. Lampadina non inclusa. Lunghezza del cavo: 1,3m. Lampada con supporto in legno. Paralume in tessuto. Voltaggio: 220-240V. Frequenza: 50/60Hz. Potenza: Max 40W. Dimensioni: L.180 x W.180 x H.310 mm.

Codice	Rif. Orig.	Potenza max.	U.d.V.	Q.tà	Ord.Min.
130461	196905	40 W	PZ	1	1



### AIGOSTAR Lampada da tavolo con doppia porta USB

Lampada da tavolo in legno con doppia porta USB. Adattatore E27. Lampadina non inclusa. Lunghezza del cavo: 1,5m. Colore: bianco. Paralume in tessuto. Interruttore a cordicella. Voltaggio: 220-240V. Frequenza: 50/60Hz. Potenza: Max 40W. Vita utile: 1 anno. Dimensioni: D.140 x H.355 mm

Codice	Rif. Orig.	Potenza max.	U.d.V.	Q.tà	Ord.Min.
130460	218140	40 W	PZ	1	1



### AIGOSTAR Lampada da tavolo trasparente

Lampada da tavolo trasparente. Potenza: 1W. Angolo di illuminazione: 120°. 4-5 ore di illuminazione con 2-3 ore di piena ricarica. Non utilizzare durante la ricarica. Interruttore touch, basta un tocco per cambiare colore o temperatura del colore. Capacità batteria: 1\*1800mAh. Vita utile: 25000h. Materiale: PS. Dimensioni: ~90\*H260mm. Disponibile in versione temperature di colore da 2700K a 6500K (Colore della luce: luce gialla-luce bianca-bianca naturale) o RGB (multicolore).

Codice	Rif. Orig.	Tipo luce	U.d.V.	Q.tà	Ord.Min.
130456	306854	RGB multicolore	PZ	1	1
130455	306847	da 2700K a 6500K	PZ	1	1



## Lampadine LED

Lampadine a LED disponibili in diverse forme e colorazioni della luce: bianco caldo, naturale o freddo.

Codice	Rif. Orig.	Colore luce	Gradi kelvin	Lumen	Potenza	U.d.V.	Q.tà	Ord.Min.
<b>Candela LED E14</b>								
118001	499048018	bianco caldo	3000 K	430	5,5 W	PZ	1	1
118002	499048019	bianco naturale	4000 K	440	5,5 W	PZ	1	1
123080	499048540	bianco caldo	3000 K	806	6 W	PZ	1	1
123081	499048541	bianco naturale	4000 K	806	6	PZ	1	1
123082	499048542	bianco freddo	6000 K	806	6 W	PZ	1	1
<b>Globo LED E27</b>								
118003	499048042	bianco caldo	2700 K	1100	14 W	PZ	1	1
118004	499048043	bianco naturale	4000 K	1210	14 W	PZ	1	1
123095	499048595	bianco caldo	3000 K	1521	12 W	PZ	1	1
123096	499048596	bianco naturale	4000 K	1521	12 W	PZ	1	1
123097	499048597	bianco freddo	6000 K	1521	12 W	PZ	1	1
123098	499048700	bianco caldo	3000 K	2500	12 W	PZ	1	1
123099	499048701	bianco naturale	4000 K	2500	12 W	PZ	1	1
123100	499048702	bianco freddo	6000 K	2500	12 W	PZ	1	1
<b>Goccia LED E27</b>								
118007	499048173	bianco caldo	3000 K	1020	12 W	PZ	1	1
118008	499048174	bianco naturale	4000 K	1030	12 W	PZ	1	1
118009	499048180	bianco caldo	3000 K	1170	15 W	PZ	1	1
118010	499048181	bianco naturale	4000 K	1210	15 W	PZ	1	1
118011	499048183	bianco caldo	3000 K	1900	18 W	PZ	1	1
118012	499048184	bianco naturale	4000 K	2090	18 W	PZ	1	1
123086	499048565	bianco caldo	3000 K	1055	8 W	PZ	1	1
123087	499048566	bianco naturale	4000 K	1055	8 W	PZ	1	1
123088	499048567	bianco freddo	6000 K	1055	8 W	PZ	1	1
123089	499048571	bianco caldo	3000 K	1521	12 W	PZ	1	1
123090	499048572	bianco naturale	4000 K	1521	12 W	PZ	1	1
123091	499048573	bianco freddo	6000 K	1521	12 W	PZ	1	1
123092	499048585	bianco caldo	3000 K	2500	18 W	PZ	1	1
123093	499048586	bianco naturale	4000 K	2500	18 W	PZ	1	1
123094	499048587	bianco freddo	6000 K	2500	18 W	PZ	1	1
<b>Minisfera LED E14</b>								
117997	499048006	bianco caldo	3000 K	430	5,5 W	PZ	1	1
117998	499048007	bianco naturale	4000 K	440	5,5 W	PZ	1	1
123083	499048550	bianco caldo	3000 K	806	6 W	PZ	1	1
123084	499048551	bianco naturale	4000 K	806	6 W	PZ	1	1
123085	499048552	bianco freddo	6000 K	806	6 W	PZ	1	1
<b>Minisfera LED E27</b>								
117999	499048009	bianco caldo	3000 K	430	5,5 W	PZ	1	1
118000	499048010	bianco naturale	4000 K	440	5,5 W	PZ	1	1
<b>Fiamma LED E14</b>								
123077	499048560	bianco caldo	3000 K	806	6 W	PZ	1	1
123078	499048561	bianco naturale	4000 K	806	6 W	PZ	1	1
123079	499048562	bianco freddo	6000 K	806	6 W	PZ	1	1


**AIGOSTAR Luce notturna LED**

Luce notturna LED con sensore crepuscolare. Vita utile 15.000 ore. Potenza 0,3W. Tre temperature di colore 3000K/4000K/6500K. Flusso luminoso 4 lumen. Voltaggio 220-240V~. Intensità corrente 25mA. Frequenza 50/60Hz. Angolo di illuminazione 120°. Dimensioni ø58,3 x ø65,2 mm. Utilizzo in ambienti interni. Certificazione CE. Colore bianco.

Codice	Rif. Orig.	U.d.V.	Q.tà	Ord.Min.
127891	B10308BA1	PZ	1	1



0.3W 4 LUMEN  
3000K 4000K 6500K



light sensor



### 6 AIGOSTAR Lampadine a LED

Lampadine a LED disponibili in diverse forme e colorazioni della luce: bianco caldo, naturale o freddo.

Codice Rif. Orig. Colore luce Gradi kelvin Lumen Potenza U.d.V. Q.tà Ord.Min.

#### Candela LED E14

127862	B10105MQP	bianco caldo	3000 K	510	6 W	PZ	1	1
127863	B10105MQO	bianco naturale	4000 K	510	6 W	PZ	1	1
127864	B10105MQN	bianco freddo	6500 K	510	6 W	PZ	1	1

#### Faretto LED

127859	B10107MQM	bianco caldo	3000 K	480	6 W	PZ	1	1
127860	B10107UWY	bianco naturale	4000 K	480	6 W	PZ	1	1
127861	B10107MQL	bianco freddo	6500 K	480	6 W	PZ	1	1

#### Goccia LED E27

127885	B10105QNN	bianco caldo	3000 K	2100	20 W	PZ	1	1
127886	B10105QNR	bianco freddo	6500 K	2100	20 W	PZ	1	1

#### Minisfera LED E14

127865	B10105MQT	bianco caldo	3000 K	510	6 W	PZ	1	1
127866	B10105MQS	bianco naturale	4000 K	510	6 W	PZ	1	1
127867	B10105MQR	bianco freddo	6500 K	510	6 W	PZ	1	1

#### Minisfera LED E27

127868	B10105MQW	bianco caldo	3000 K	510	6 W	PZ	1	1
127869	B10105MQV	bianco naturale	4000 K	510	6 W	PZ	1	1
127870	B10105MQU	bianco freddo	6500 K	510	6 W	PZ	1	1
127871	B10105ZRX	bianco caldo	3000 K	840	9 W	PZ	1	1
127872	B10105ZRW	bianco naturale	4000 K	840	9 W	PZ	1	1
127873	B10105ZRY	bianco freddo	6500 K	840	9 W	PZ	1	1

#### Perla LED E27

127855	B10105HKC	bianco caldo	3000 K	2060	20 W	PZ	1	1
127856	B10105KMV	bianco naturale	4000 K	2060	20 W	PZ	1	1
127857	B10105HKD	bianco freddo	6500 K	2060	20 W	PZ	1	1

#### Sfera LED E27

127874	B10105MQJ	bianco caldo	3000 K	840	9 W	PZ	1	1
127875	B10105MQI	bianco naturale	4000 K	840	9 W	PZ	1	1
127876	B10105MQH	bianco freddo	6500 K	840	9 W	PZ	1	1
127877	B10105MQE	bianco caldo	3000 K	1170	12 W	PZ	1	1
127878	B10105MQD	bianco naturale	4000 K	1170	12 W	PZ	1	1
127879	B10105MQC	bianco freddo	6500 K	1170	12 W	PZ	1	1
127880	B10105QNN	bianco caldo	3000 K	1500	15 W	PZ	1	1
127881	B10105MQB	bianco freddo	6500 K	1500	15 W	PZ	1	1
127882	B10105QNO	bianco caldo	3000 K	1720	17 W	PZ	1	1
127883	B10105UWX	bianco naturale	4000 K	1720	17 W	PZ	1	1
127884	B10105QNP	bianco freddo	6500 K	1720	17 W	PZ	1	1

#### Tubolare E14 - uso forno

127858	B10101QUT	bianco caldo	2300 K	70	15 W	PZ	1	1
--------	-----------	--------------	--------	----	------	----	---	---

#### Candela LED a filamento E14

127887	B10106AM3	bianco caldo	2700 K	470	4 W	PZ	1	1
--------	-----------	--------------	--------	-----	-----	----	---	---

#### Minisfera LED a filamento E14

127888	B10106AM6	bianco caldo	2700 K	470	4 W	PZ	1	1
--------	-----------	--------------	--------	-----	-----	----	---	---

#### Minisfera LED a filamento E27

127889	B10106AM9	bianco caldo	2700 K	470	4 W	PZ	1	1
--------	-----------	--------------	--------	-----	-----	----	---	---

#### Sfera LED a filamento E27

127890	B10106AM0	bianco caldo	2700 K	950	8 W	PZ	1	1
--------	-----------	--------------	--------	-----	-----	----	---	---



### 6 AIGOSTAR Faretto a LED da esterno con pannello solare

Faretto LED nero con pannello solare dimmerabile con telecomando e con sensore crepuscolare. Temperatura di colore 6500K. Colore chiaro luce fredda. Grado di protezione IP66. Tipologia pannello solare policristallino. Lunghezza del cavo 2m. Voltaggio DC3.2V. Voltaggio pannello solare DC5V. Tempo max funzionamento 13h. Certificazione CE e RoHS.

Codice Rif. Orig. Lumen Potenza luce U.d.V. Q.tà Ord.Min.

#### Dimensione pannello LxPxH - 20,5x17x4,2 cm

127929	B10202H5N	400	50 W	PZ	1	1
--------	-----------	-----	------	----	---	---

#### Dimensione pannello LxPxH - 26,2x21,5x4,2 cm

127930	B10202H5O	800	100 W	PZ	1	1
--------	-----------	-----	-------	----	---	---





**AIGOSTAR Striscia LED**

Le strisce LED a basso voltaggio hanno grande elasticità e coniugano sicurezza, facilità e praticità. Sono semplici da installare e contribuiscono a personalizzare l'estetica degli spazi interni rendendoli più ricercati. Isolamento a basso voltaggio 12V anti scossa. Sul retro della striscia è presente un potente e sottile strato adesivo facile da applicare. I chip LED ad alta luminosità illuminano in modo uniforme e hanno resa cromatica alta. I circuiti in puro rame garantiscono stabilità e durabilità. Lo strato di resina epossidica rende il prodotto impermeabile garantendo un grado di protezione IP65, adatto anche agli ambienti umidi. Pratico telecomando per regolare la luminosità con portata di circa 5 metri, batteria a bottone CR2023 3V. Garanzia di 2 anni se verificato che tutte le operazioni sono state svolte correttamente. Luminosità regolabile con il telecomando. Vita utile 20.000 ore. Lunghezza del cavo 1,5 m. Dimensioni rotolo ø177 x H. 8 mm. Dimensioni striscia L. 5 m x P. 8 mm. Potenza 18W. Temperatura di colore 3000K. Flusso luminoso 1200 lumen. Voltaggio DC12V. Intensità corrente MAX.2000mA. Frequenza 50/60Hz. Angolo di illuminazione 120°. Grado di protezione IP65. Ambiente interno. Temperatura -20°C / 40°C. Materiali principali PU & rame. Certificazione CE.

Codice	Rif. Orig.	Lunghezza	Potenza max.	U.d.V.	Q.tà	Ord.Min.
127894	B10301TYR	5 m	18 W	PZ	1	1

Nuovo

**AIGOSTAR Striscia LED RGBIC**

Le strisce LED a basso voltaggio hanno grande elasticità e coniugano sicurezza, facilità e praticità. 16 colori preimpostati, più tantissimi altri regolabili direttamente da te. Sono semplici da installare e contribuiscono a personalizzare l'estetica degli spazi interni rendendoli più ricercati. Isolamento a basso voltaggio 12V anti scossa. Sul retro della striscia è presente un potente e sottile strato adesivo facile da applicare. I chip LED ad alta luminosità illuminano in modo uniforme e hanno resa cromatica alta. I circuiti in puro rame garantiscono stabilità e durabilità. Lo strato di resina epossidica rende il prodotto impermeabile garantendo un grado di protezione IP65, adatto anche agli ambienti umidi. Pratico telecomando per regolare la luminosità con portata di circa 5 metri, batteria a bottone CR2023 3V. Garanzia di 2 anni se verificato che tutte le operazioni sono state svolte correttamente. Luminosità e velocità regolabile con il telecomando. Vita utile 20.000 ore. Lunghezza del cavo 1,5 m. Dimensioni rotolo ø177 x H. 1,2 mm. Dimensioni striscia L. 5 m x P. 10 mm. Potenza MAX. 24W. Voltaggio DC12V. Intensità corrente MAX.2000mA. Frequenza 50/60Hz. Angolo di illuminazione 120°. Grado di protezione IP65. Ambiente interno. Temperatura -20°C / 40°C. Materiali principali PVS & rame. Certificazione CE.

Codice	Rif. Orig.	Lunghezza	Potenza max.	U.d.V.	Q.tà	Ord.Min.
127895	B10301WNW	5 m	24 W	PZ	1	1

Nuovo

**AIGOSTAR Lanterna LED segnapassi appendibile**

Molto popolari in America ed Europa, le lanterne segnapassi creano colore ed atmosfera. Sono un prodotto ecologico dai molteplici punti di forza ed un elemento decorativo che non può mai mancare. Perfetti per l'illuminazione di zone di passaggio e come luce di cortesia. Le luci si ricaricano attraverso un pannello solare: energia pulita, tecnologia avanzata ed alta qualità che ti permettono di risparmiare. Applique dotata di un sensore crepuscolare e durante il giorno entra in modalità ricarica, mentre al buio fa accendere automaticamente le luci. Le luci LED garantiscono un risparmio energetico ed un'alta durabilità. Potenza 0,06W. Grado di protezione IP44. Dimensioni L. 60 x P. 60 x H. 90 mm. Colore del prodotto bianco. Colore chiaro luce fredda. Vita utile 20000h. Ambiente esterno. Certificazione CE e RoHS.

Codice	Rif. Orig.	Colore	Luce	U.d.V.	Q.tà	Ord.Min.
127933	B10201J9Q	bianco	freddo	PZ	1	1

Nuovo

**AIGOSTAR Catena luminosa LED a basso voltaggio**

Molto popolari in America ed Europa, le catene luminose creano colore ed atmosfera, aggiungono brio a una festa e danno colore al tuo quotidiano. Le catene a basso voltaggio sono l'elemento decorativo che non può mai mancare. Le luci LED garantiscono un risparmio energetico ed un'alta durabilità. Puoi combinare insieme fino a 5 catene luminose grazie agli attacchi alle estremità. Dotate di ganci per una maggiore stabilità. Grado di protezione IP44. Tanti campi di applicazione: Lunghezza 8 metri. Lunghezza 8 metri. Formata da 10 sfere a luce calda oppure multicolore.

	Codice	Rif. Orig.	Descrizione prodotto	U.d.V.	Q.tà	Ord.Min.
<b>A</b>	127948	B10303VRV	sfere opache	PZ	1	1
<b>B</b>	127949	B10303VRW	sfere trasparenti	PZ	1	1
<b>C</b>	127947	B10303VRU	sfere trasparenti con minilucciole	PZ	1	1
<b>D</b>	127950	B10303VRX	sfere trasparenti multicolore	PZ	1	1

Nuovo



## ILLUMINAZIONE AMBIENTI

10m  
2700K



B



C

**Nuovo** **AIGOSTAR Catena luminosa LED da esterno**

Molto popolari in America ed Europa, le catene luminose creano colore ed atmosfera. Utilizzo ideale come luci di Natale, luci per decorare giardini, feste, aree campeggio, non c'è limite agli utilizzi delle catene luminose. Sono un prodotto ecologico dai molteplici punti di forza ed un elemento decorativo che non può mai mancare. Le luci si ricaricano attraverso un pannello solare: energia pulita, tecnologia avanzata ed alta qualità che ti permettono di risparmiare. Applique dotata di un sensore crepuscolare e durante il giorno entra in modalità ricarica, mentre al buio fa accendere automaticamente le luci. Nessuna installazione richiesta, basta fissare il pannello solare a terra. Le luci LED garantiscono un risparmio energetico ed un'alta durabilità. Grado di protezione IP44, adatto agli ambienti esterni. Pannello solare regolabile di 180°.

	Codice	Rif. Orig.	Lunghezza	Tipologia	U.d.V.	Q.tà	Ord.Min.
Lampadine a sfera							
A	127946	B10202H8X	12 m	luce RGBY	PZ	1	1
B	127945	B10202H8V	12 m	luce calda	PZ	1	1
Lampadine a tubo							
C	127944	B10201VRI	3,8 m	luce calda	PZ	1	1

10m  
2700K



A



1.



2.



3.



4.

**Nuovo** **AIGOSTAR Faretto segnapassi LED da esterno**


Molto popolari in America ed Europa, i faretti segnapassi creano colore ed atmosfera. Sono un prodotto ecologico dai molteplici punti di forza ed un elemento decorativo che non può mai mancare. Perfetti per l'illuminazione di zone di passaggio e come luce di cortesia. Le luci si ricaricano attraverso un pannello solare: energia pulita, tecnologia avanzata ed alta qualità che ti permettono di risparmiare. Applique dotata di un sensore crepuscolare e durante il giorno entra in modalità ricarica, mentre al buio fa accendere automaticamente le luci. Nessuna installazione richiesta, basta fissare il faretto a terra e sei pronto a incominciare! Le luci LED garantiscono un risparmio energetico ed un'alta durabilità. Potenza 0,6W. Grado di protezione IP65. Luce RGB. Dimensioni ~165 x H. 31 mm Colore del prodotto bianco, nero. Luci disponibili in due varianti: chiara (bianca, gialla e calda variabile) oppure RGB. Vita utile 25000h. Tipologia pannello solare policristallino. Ambiente esterno. Certificazione CE e RoHS.

	Codice	Rif. Orig.	Descrizione prodotto	U.d.V.	Q.tà	Ord.Min.
	127932	B10201AQ6	luce RGB	PZ	1	1
	127931	B10201AQ4	luce chiara variabile	PZ	1	1

**Nuovo** **AIGOSTAR Lampioncino LED in acciaio con pannello solare e sensore crepuscolare**

Lampioncini in acciaio perfetti per l'illuminazione di zone di passaggio e come luce di cortesia in ambiente esterno. Le luci si ricaricano attraverso un pannello solare: energia pulita, tecnologia avanzata ed alta qualità che ti permettono di risparmiare. Applique dotata di un sensore crepuscolare e durante il giorno entra in modalità ricarica, mentre al buio fa accendere automaticamente le luci. Le luci LED garantiscono un risparmio energetico ed un'alta durabilità. Certificazione CE e RoHS.

	Codice	Rif. Orig.	Dimensioni LxPxH	Forma	U.d.V.	Q.tà	Ord.Min.
Luce fredda							
A	127935	B10201J9K	45x45x295 mm	cilindro	PZ	1	1
B	127934	B10201J9L	45x45x295 mm	gioiello	PZ	1	1
C	127936	B10201J9N	46x46x320 mm	chiodo	PZ	1	1
Luce RGB							
D	127937	B10201J9O	55x55x355 mm	chiodo	PZ	1	1
E	127938	B10201J9P	55x55x355 mm	cilindro	PZ	1	1



C



B



A



D



E

**Nuovo** **AIGOSTAR Lampioncino LED in plastica con pannello solare e sensore crepuscolare**

Lampioncini in plastica perfetti per l'illuminazione di zone di passaggio e come luce di cortesia in ambiente esterno. Le luci si ricaricano attraverso un pannello solare: energia pulita, tecnologia avanzata ed alta qualità che ti permettono di risparmiare. Applique dotata di un sensore crepuscolare e durante il giorno entra in modalità ricarica, mentre al buio fa accendere automaticamente le luci. Le luci LED garantiscono un risparmio energetico ed un'alta durabilità. Certificazione CE e RoHS.

	Codice	Rif. Orig.	Dimensione LxPxH	Forma	U.d.V.	Q.tà	Ord.Min.
Luce fredda							
A	127942	B10201J9T	45x45x295 mm	chiodo	PZ	1	1
B	127939	B10201J9V	45x45x297 mm	gioiello	PZ	1	1
C	127940	B10201J9S	67x67x320 mm	lanterna	PZ	1	1
Luce calda							
D	127941	B10201J9R	57x57x285 mm	lanterna	PZ	1	1



B



A



C



D



### Cornice a vista in crilex

Cornici in crilex ad alta trasparenza, anti ingiallimento, spessore 1 mm, fermagli e attaccaglie in acciaio anti-ruggine. Imballo in polistirolo su tutto il perimetro per le misure piccole e su 4 angoli per le grandi.

Codice	Rif. Orig.	Dimensione	U.d.V.	Q.tà	Ord.Min.
101621	DK2129C	21x29,7 cm - A4	PZ	1	1
101625	DK3040C	30x40 cm	PZ	1	1
101626	DK3550C	35x50 cm	PZ	1	1
101624	DK2942C	42x29,7 cm - A3	PZ	1	1
101628	DK5070C	50x70 cm	PZ	1	1
101629	DK6080C	60x80 cm	PZ	1	1
101630	DK70100C	70x100 cm	PZ	1	1



### Methodo Cornici da parete Hooker

Hooker Crilex con cornice in PVC glossy, pratico sistema di click and lock su tutti i lati per facilitare l'inserimento di foto o documenti. Disponibile in formato A3 e A4. Spessore lati cornice 34x13 mm.

Codice	Rif. Orig.	Colore	U.d.V.	Q.tà	Ord.Min.
Formato: A3					
107714	K981165	argento	PZ	1	1
107711	K981102	bianco	PZ	1	1
107710	K981101	nero	PZ	1	1
107712	K981103	rosso	PZ	1	1
Formato: A4					
107709	K980165	argento	PZ	1	1
107706	K980102	bianco	PZ	1	1
107705	K980101	nero	PZ	1	1
107708	K980164	oro	PZ	1	1



### Methodo Cornici da parete Klee

Klee Crilex con cornice in legno di pino in colori legno e glossy. Disponibile in formato A3 e A4. Spessore lati cornice 15x15 mm.

Codice	Rif. Orig.	Colore	U.d.V.	Q.tà	Ord.Min.
Formato: A3					
107720	K991105	faggio	PZ	1	1
107718	K991101	nero	PZ	1	1
Formato: A4					
107716	K990102	bianco	PZ	1	1
107717	K990105	faggio	PZ	1	1



### UNILUX Orologio da parete al quarzo On Time

Orologio da parete ø 30 cm con 4 fusi on time Unilux ottimo contrasto visivo grazie ai numeri bianchi su fondo nero. Possibilità di scegliere 4 fusi orari, efficiente meccanismo al quarzo. Struttura in plastica con protezione in vetro. Alimentazione: 4 batterie AA 1,5v (includere).

Codice	Rif. Orig.	Specifiche articolo	U.d.V.	Q.tà	Ord.Min.
109535	400094567	nero	PZ	1	1



### UNILUX Orologio da parete al quarzo Mega

Orologio da parete ø 57,5cm mega unilux ottimo contrasto visivo grazie ai numeri bianchi su fondo nero. Ideale per essere posizionato in ambienti ampi. struttura in plastica con protezione in vetro. Alimentazione: 1 batteria AA 1,5v (inclusa).

Codice	Rif. Orig.	Colore	U.d.V.	Q.tà	Ord.Min.
109534	400094568	nero	PZ	1	1



## COMPLEMENTI D'ARREDO



### Methodo Orologio da parete Extralarge

Orologio da parete Extralarge, al quarzo, diametro 60 cm, funzionamento con una batteria stilo alcalina AA (non inclusa).

Codice	Rif. Orig.	Colore	U.d.V.	Q.tà	Ord.Min.
121533	V150710	grigio metallizzato	PZ	1	1



### Methodo Orologio da parete Slim

Sottile orologio da parete, funzionamento con una batteria stilo alcalina AA (non inclusa). Diametro Ø 31,5 cm. Spessore 2,5 cm.

Codice	Rif. Orig.	Colore	U.d.V.	Q.tà	Ord.Min.
121531	V150102	grigio metallizzato	PZ	1	1
121532	V150103	nero	PZ	1	1



### Emi TOOLS Orologio da parete a fondo bianco

Orologio da parete con bordo cromato e fondo bianco. Disponibile in varie dimensioni e con numeri arabi neri oppure fosforescenti per facilitare la lettura notturna.

Codice	Rif. Orig.	Descrizione prodotto	Diametro	U.d.V.	Q.tà	Ord.Min.
132423	8500472	Numeri arabi fosforescenti	34,4 cm	PZ	1	1
132424	8500330	Numeri arabi neri	20 cm	PZ	1	1
132422	8500352	Numeri arabi neri	27,5 cm	PZ	1	1



### UNILUX Orologio da parete Tempus

Orologio da parete Unilux Tempus, diametro 30 cm colore grigio metallizzato, corpo in plastica e calotta di vetro. Con le sue forme sobrie, può essere posizionato in ogni ambiente, dal classico al moderno. E' dotato di un termometro digitale che segnala su un display LCD la temperatura in tempo reale dell'ambiente in gradi Celsius. Alimentazione per orologio: 1 batteria AA 1,5V (fornita). Alimentazione display LCD : 2 batterie AAA 1,5V (fornite).

Codice	Rif. Orig.	Colore	Sigla	U.d.V.	Q.tà	Ord.Min.
109395	400094592	grigio metallizzato		PZ	1	1

Batterie

103220	E300835800	AAA	CONF	8	1
--------	------------	-----	------	---	---



### Emi TOOLS Orologio da parete con temperatura e barometro

Orologio da parete con bordo cromato e fondo bianco. Numeri arabi neri. Dotato di barometro e misuratore di temperatura ambientale. Diametro: 30 cm.

Codice	Rif. Orig.	U.d.V.	Q.tà	Ord.Min.
132421	8500470	PZ	1	1



### Methodo Orologio da parete con termometro Thermo

Orologio da parete con termometro, cornice e lancette in acciaio, meccanismo al quarzo, quadrante con minuti, funzionamento con 1 batteria stilo alcalina AA (non inclusa), Diametro Ø 30,3 cm, spessore 4,5 cm, assolutamente silenzioso. Colore nero.

Codice	Rif. Orig.	Colore	U.d.V.	Q.tà	Ord.Min.
121534	V150811	nero	PZ	1	1

**MAUL**

Appendiabiti da terra



A



B



C



D



E

Item	Codice	Modello	Colore	Nr. ganci	Altezza	Base Ø	Portaombrelli	U.d.V.	Q.tà	Ord.Min.
A	118791	MAULaura	nero	4	180 cm	36 cm	no	PZ	1	1
B	118795	MAULnebula	argento chiaro	20	176 cm	36,5 cm	sì	PZ	1	1
C	118794	MAULnubi	nero	20	176 cm	36,5 cm	sì	PZ	1	1
D	118792	MAULgrando	nero	16	175 cm	36,5 cm	sì	PZ	1	1
E	121412	MAULcaurus	nero	7	177 cm	35 cm	no	PZ	1	1

**umisit**

Appendiabiti da terra



A



B



C

Item	Codice	Modello	Colore	Nr. ganci	Altezza	Base Ø	Portaombrelli	U.d.V.	Q.tà	Ord.Min.
A	110086	Helix	nero	5	168 cm	46 cm	sì	PZ	1	1
B	110087	Jolly	grigio	8	176 cm	40 cm	sì	PZ	1	1
B	110088	Jolly	nero	8	176 cm	40 cm	sì	PZ	1	1
C	110089	Totem	grigio	8	172 cm	39 cm	sì	PZ	1	1
C	110090	Totem	nero	8	172 cm	39 cm	sì	PZ	1	1

## COMPLEMENTI D'ARREDO



### **PAPERFLOW** Appendiabiti da terra Wood EasyCloth

Appendiabiti da terra di design in legno. Asta in legno massello faggio verniciato a sezione 60 x 60 mm. Dotato di anello portaombrelli e vaschetta raccogliogocce, facilmente lavabile. Base stabile in MDF 35x35 cm e spessore 20 mm. Consegnato smontato, di facile assemblaggio. Dimensioni LxHxP: 35x178x35 cm.


Codice	Rif. Orig.	Colore	U.d.V.	Q.tà	Ord.Min.
<b>119796</b>	K700000	bianco	PZ	1	1
<b>119793</b>	K700010	bianco	PZ	1	1
<b>119795</b>	K700001	nero	PZ	1	1



### Appendiabiti da muro

Appendiabiti da muro in metallo satinato color argento, pomelli in legno.

Codice	Rif. Orig.	Nr. ganci	U.d.V.	Q.tà	Ord.Min.
<b>121495</b>	U702822	4	PZ	1	1
<b>121496</b>	U702823	6	PZ	1	1



### **MAUL** Appendiabiti a file MAULimbo

Appendiabiti mobile dal design senza tempo. Ampia capienza: per appendere fino a 35 giacche o cappotti. Pratico: Bracci laterali estraibili per ben altre 8 giacche o per appendere borse e accessori. Robusto: in metallo robusto con asta appendiabiti resistente. Facile da spostare anche con gli indumenti appesi grazie alle doppie rotelle. Adatto a sale per eventi, fiere, aree di ingresso o per la casa. Appendiabiti a file in metallo verniciato a polvere, nero opaco. Lunghezza 126 cm, Ø 2,5 cm, portata massima 30 kg. Con braccia laterali estraibili estensibili fino a 195 cm. Include 4 rotelle doppie Ø 5 cm, di cui 2 bloccabili. Colore nero RAL 9004. Montaggio semplice e veloce.

Codice	Rif. Orig.	Colore	U.d.V.	Q.tà	Ord.Min.
<b>121413</b>	Z860020	nero	PZ	1	1



### **PERFETTO PIÙ** Appendiabiti da reception Gastone

Appendiabiti multiuso Gastone ad una barra e base con ruote, appendici laterali estraibili. Si assembla senza utilizzo di attrezzi. Colore grigio cenere. Altezza e larghezza sono regolabili. Portata 25 kg. Dimensioni LxPx: 88-138x44x94-166 cm.

Codice	Rif. Orig.	Colore	U.d.V.	Q.tà	Ord.Min.
<b>100826</b>	0511	grigio cenere	PZ	1	1



### **Q-CONNECT** Portaombrelli

Portaombrelli in metallo, rivestimento epossidico. Capienza 22,6 litri. Altezza 50 cm. Diametro superiore 27,5 cm.

Codice	Rif. Orig.	Colore	U.d.V.	Q.tà	Ord.Min.
<b>102690</b>	KF00828	argento	PZ	1	1
<b>102689</b>	KF00829	nero	PZ	1	1



### **DURABLE** Portaombrelli in acciaio verniciato

Portaombrelli cilindrico con superficie perforata, realizzato in acciaio verniciato con polveri epoxy-poliestere antigraffio. Dotato di guaina di protezione antiscivolo salva pavimento. Può essere anche utilizzato come cestino gettacarte. Grazie al suo design essenziale può essere collocato in ogni tipo di ambiente. Capacità 28,5 lt. Dimensioni (H x Ø): 62x26 cm.

Codice	Rif. Orig.	Colore	U.d.V.	Q.tà	Ord.Min.
<b>107317</b>	3350-23	argento metallizzato	PZ	1	1
<b>107316</b>	3350-01	nero	PZ	1	1

**Portaombrelli Stil Casa**

Cestino portaombrelli in metallo verniciato tondo diametro 24 cm, altezza 49 cm. Colore nero.

Codice	Rif. Orig.	U.d.V.	Q.tà	Ord.Min.
<b>121511</b>	F451265	PZ	1	1

**DURABLE Posacenere a colonna a base quadrata**

Pratico posacenere a colonna con sabbia e cestino, realizzato in acciaio verniciato con polveri epoxy-poliestere antigraffio. Ideale per le zone fumatori in aree interne o aree esterne protette dalle intemperie. Dotato di contenitore interno che facilita lo smaltimento dei rifiuti e di una griglia con maniglia utile per rimuovere dalla sabbia i residui di sigaretta evitando il contatto con le mani. Le aperture laterali del cestino sono rivestite di un bordo protettivo che evita il contatto delle mani con il metallo vivo, inoltre la base è dotata di quattro piedini antiscivolo. Il rivestimento protettivo, oltre a conferire al prodotto un design raffinato e di qualità, ne assicura un utilizzo secondo gli standard di sicurezza. Include un sacchetto di sabbia da 1,5 kg. Capacità posacenere 2 lt - Capacità cestino 17 lt. Dimensioni: L 62 x H 62 x P 25 cm.



Codice	Rif. Orig.	Colore	U.d.V.	Q.tà	Ord.Min.
<b>107312</b>	3331-23	argento metallizzato	PZ	1	1
<b>107311</b>	3331-01	nero	PZ	1	1
Sabbia di ricambio 1,5 kg					
<b>107315</b>	3335-16		PZ	1	1

**DURABLE Posacenere a colonna a base rotonda**

Pratico posacenere a colonna con sabbia e cestino, realizzato in acciaio verniciato con polveri epoxy-poliestere antigraffio. Ideale per le zone fumatori in aree interne o aree esterne protette dalle intemperie. Dotato di contenitore interno che facilita lo smaltimento dei rifiuti e di una griglia con maniglia utile per rimuovere dalla sabbia i residui di sigaretta evitando il contatto con le mani. L'apertura laterale del cestino è rivestita di un bordo protettivo che evita il contatto delle mani con il metallo vivo, inoltre la base è dotata di una guaina antiscivolo e antigraffio salva-piastrella. Il rivestimento protettivo, oltre a conferire al prodotto un design raffinato e di qualità, ne assicura un utilizzo secondo gli standard di sicurezza. Include un sacchetto di sabbia da 1,5 kg. Capacità posacenere 2 lt - Capacità cestino 17 lt. Dimensioni: H 62 x Ø 26 cm.



Codice	Rif. Orig.	Colore	U.d.V.	Q.tà	Ord.Min.
<b>107310</b>	3330-23	argento metallizzato	PZ	1	1
<b>107309</b>	3330-01	nero	PZ	1	1
Sabbia di ricambio 1,5 kg					
<b>107315</b>	3335-16		PZ	1	1

**DURABLE Posacenere a colonna AUTOESTINGUENTE**

Pratico posacenere autoestinguente a colonna con sabbia e cestino, realizzato in acciaio verniciato con polveri epoxy-poliestere antigraffio. Ideale per le zone fumatori in aree interne o aree esterne protette dalle intemperie. Dotato di contenitore interno che facilita lo smaltimento dei rifiuti e coperchio autoestinguente in alluminio utile per la prevenzione degli incendi. L'apertura laterale del cestino è rivestita di un bordo protettivo che evita il contatto delle mani con il metallo vivo, inoltre la base è dotata di una guaina antiscivolo e antigraffio salva-piastrella. Il rivestimento protettivo, oltre a conferire al prodotto un design raffinato e di qualità, ne assicura un utilizzo secondo gli standard di sicurezza. Capacità posacenere 2 lt - Capacità cestino 17 lt. Dimensioni: H 62 x Ø 25 cm.

Codice	Rif. Orig.	Colore	U.d.V.	Q.tà	Ord.Min.
<b>107314</b>	3332-23	argento metallizzato	PZ	1	1
<b>107313</b>	3332-01	nero	PZ	1	1

**Posacenere da terra**

Asse e base per posacenere da esterno in acciaio inox spazzolato, resistente agli agenti atmosferici. Facile da pulire, parte superiore rimovibile per svuotarlo facilmente. Formato asse LxPxH: 100,5x6x6,8 cm. Diametro base 25 cm.

Codice	Rif. Orig.	Formato	Specifiche articolo	U.d.V.	Q.tà	Ord.Min.
<b>114016</b>	SP-SS-SM-F2	H 100,5 cm	Asse posacenere	PZ	1	1
<b>114015</b>	SP-SS-SM-F1	Ø 25 cm	Base posacenere	PZ	1	1





### Securif **Posacenere da parete**

Posacenere da parete in acciaio inox spazzolato. Facile da pulire, parte superiore rimovibile per svuotarlo facilmente. Dimensioni LxPxH: 46,5x9,8x6,5 cm.



Codice	Rif. Orig.	Colore	U.d.V.	Q.tà	Ord.Min.
114017	SP-SS-WM2	acciaio	PZ	1	1



### **Colonnina posacenere Infinity™ Stand Alone**

Posacenere da esterni ad alta capacità, fino a 1500 mozziconi. Design molto elegante e moderno, struttura in acciaio inox e metallo verniciato a polvere. Coperchio superiore ricurvo per impedire l'entrata dell'acqua. Svuotamento semplificato, base tassellabile a terra e chiusure con lucchetti per prevenire furti e manomissioni. Colore acciaio e nero.

Codice	Rif. Orig.	Colore	Formato	U.d.V.	Q.tà	Ord.Min.
118580	FG9W3100SSBLA	nero/grigio	H 101 cm - Ø 40 cm	PZ	1	1



### **Posacenere GroundsKeeper™ Tuscan**

GroundsKeeper™ Tuscan. Look lineare e i vantaggi di una facile manutenzione di tutti i GroundsKeeper™. Nasconde i rifiuti alla vista e controlla gli odori. Adatto a molti stili architettonici. Grande capacità di contenimento di cenere e mozziconi. Fori di ancoraggio per una maggiore sicurezza.

Codice	Rif. Orig.	Colore	Dimensioni	U.d.V.	Q.tà	Ord.Min.
118564	FG9W3000BLA	nero	H 102,9 cm - Ø 40 cm	PZ	1	1



### **Posacenere a colonna Infinity™ Ultra**

Posacenere da esterni ad alta capacità, fino a 8000 mozziconi. Design elegante e moderno, struttura in acciaio verniciato a polvere. Coperchio superiore ricurvo per impedire l'entrata dell'acqua. Svuotamento semplificato, base tassellabile a terra e chiusure con lucchetti per prevenire furti e manomissioni. Colore nero.

Codice	Rif. Orig.	Colore	Formato	U.d.V.	Q.tà	Ord.Min.
118561	FG9W3400BLA	nero	H 105 cm - Ø 40 cm	PZ	1	1



### **Colonna posacenere Metropolitan**

Posacenere da esterni ad alta capacità, fino a 1800 mozziconi. Design elegante e moderno. Struttura in acciaio e alluminio, resistente alle intemperie, facile da svuotare e utilizzare. Base zavorrata con possibilità di ancoraggio al suolo.

Codice	Rif. Orig.	Colore	Formato	U.d.V.	Q.tà	Ord.Min.
118568	FGR93400BK	nero	H 108,7 cm - Ø 43 cm	PZ	1	1



**Il Tappetino****Zerbino moquette Karmè**

Zerbino moquette in fibre sintetiche. Dimensioni: 60x90 cm. Colori assortiti (grigio, nero, beige, marrone).

Codice	Rif. Orig.	Dimensioni	U.d.V.	Q.tà	Ord.Min.
122123	0634c	60x90 cm	PZ	1	1

**PERFETTO****Zerbino per esterni Moon**

Zerbino per esterni in filato 100% cocco e fondo in gomma nera. Fantasie assortite.

Codice	Rif. Orig.	Dimensioni	U.d.V.	Q.tà	Ord.Min.
100835	0634	45x75 cm	PZ	1	1

**Il Tappetino****Zerbino Coccogomma**

Zerbino „Coccogomma“ fondo in PVC. Disponibile in fantasie assortite.

Codice	Rif. Orig.	Dimensioni	U.d.V.	Q.tà	Ord.Min.
123328	0632B	33x70 cm	PZ	1	1
123329	0632G	40x75 cm	PZ	1	1

**Il Tappetino****Zerbino Erba in plastica**

Zerbino „Erba“ in plastica. Dimensioni: 40x70 cm.

Codice	Rif. Orig.	Dimensioni	U.d.V.	Q.tà	Ord.Min.
123330	0635F	40x70 cm	PZ	1	1

**Il Tappetino****Zerbino Nido d'Ape**

Zerbino „Nido d'Ape“ in gomma. Dimensioni: 40 x 70 cm.

Codice	Rif. Orig.	Dimensioni	U.d.V.	Q.tà	Ord.Min.
123327	0638A	40x70 cm	PZ	1	1

**DOORTEX**  
a floorTex brand**Zerbini antispurco Doortex OctoMat**

Tappeto d'ingresso per esterni per uso intensivo, struttura aperta. Il miglior tappetino per ingressi, passerelle e percorsi in condizioni climatiche estreme.

Codice	Rif. Orig.	Formato	U.d.V.	Q.tà	Ord.Min.
118821	FC481222OCBK	80x120 cm	PZ	1	1
118822	FR4101522OCBK	100x150 cm	PZ	1	1

**DOORTEX**  
a floorTex brand**Zerbini antispurco Doortex TwisterMat**

Adatto per uso esterno ed interno. Dotato di raschietti sollevati sulla parte superiore per rimuovere umidità e sporco. Il supporto in gomma garantisce stabilità. Retro in vinile antiscivolo.

Codice	Rif. Orig.	Colore	Formato	U.d.V.	Q.tà	Ord.Min.
118869	FC46090TWSG	grigio	60x90 cm	PZ	1	1
118870	FC46090TWIBK	nero	60x90 cm	PZ	1	1




## COMPLEMENTI D'ARREDO



### Q-CONNECT® Tappeto da ingresso interno

Tappetino da ingresso interno in fibra di PP e feltro. Assorbe l'umidità e trattiene lo sporco. Facile da lavare.

Codice	Rif. Orig.	Dimensioni	U.d.V.	Q.tà	Ord.Min.
<b>132057</b>	KF03777	60x40 cm	PZ	1	1
<b>132058</b>	KF03778	90x60 cm	PZ	1	1
<b>132059</b>	KF03779	90x150 cm	PZ	1	1



### DOORTEX® Tappeti da ingresso Doortex AdvantageMat

Il tappetino d'ingresso interno Doortex AdvantageMat è progettato per impedire che polvere, sporcizia e umidità entrino in casa o in ufficio dalle calzature. Una fibra assorbente su un resistente supporto in vinile antiscivolo. AdvantageMat ha fibre morbide per livelli eccellenti di assorbimento di polvere e acqua. Lo zerbino migliore per mantenere gli edifici industriali e commerciali liberi da sporco e umidità. Disponibili in diversi colori e misure.

Codice	Rif. Orig.	Formato	U.d.V.	Q.tà	Ord.Min.
Colore: blu					
<b>118813</b>	FR46090DCBLV	60x90 cm	PZ	1	1
<b>118817</b>	FR49150DCBLV	90x150 cm	PZ	1	1
<b>118815</b>	FC49120DCBLV	120x90 cm	PZ	1	1
Colore: grigio					
<b>118812</b>	FR46090DCBWW	60x90 cm	PZ	1	1
<b>118816</b>	FR49150DCBWW	90x150 cm	PZ	1	1
<b>118814</b>	FC49120DCBWW	120x90 cm	PZ	1	1
<b>118818</b>	FR49180DCBWW	120x180 cm	PZ	1	1



### DOORTEX® Tappeti da ingresso Doortex Ultimate

Doortex Ultimate: la soluzione definitiva per il controllo delle polveri con tappeti d'ingresso professionali di altissima qualità. Tappeto d'ingresso da interni con funzione raschietto/assorbitore. Questo tappetino ha forti fibre raschianti che agiscono come piccoli pennelli per raschiare lo sporco dalle scarpe e fibre assorbenti che assorbono l'acqua. Le fibre rinforzate spazzolano microscopicamente sporco e polvere. Ha un supporto antiscivolo e impermeabile per la stabilità. Colore grigio.

Codice	Rif. Orig.	Formato	U.d.V.	Q.tà	Ord.Min.
<b>118867</b>	FC4120180ULTGR	120x180 cm	PZ	1	1



### FLOORTEX® Tappeti protettivi CLEARTEX® AdvantageMat per pavimenti duri

I tappeti protettivi AdvantageMat sono al 100% privi di ftalati DIDP nocivi e quindi offrono una migliore qualità dell'aria sul posto di lavoro rispetto ai tradizionali tappetini in PVC. Realizzati con fino al 25% di energia rinnovabile, contengono il 25% di materiale riciclato, 100% riciclabile, prestazioni e durata ottimali. Garantiti contro crepe, abrasioni e rotture.

Codice	Rif. Orig.	Formato	U.d.V.	Q.tà	Ord.Min.
Per pavimenti duri					
<b>118832</b>	FRC129225EV	120x90 cm	PZ	1	1
<b>118805</b>	FR1215225EV	120x150 cm	PZ	1	1
<b>118806</b>	FR1220025EV	120x200 cm	PZ	1	1

**FLOORTEX**  
SOLUTIONS

### Tappeti protettivi anti-microbici CLEARTEX® AdvantageMat

Tappeti protettivi Floortex® Cleartex AdvantageMat di alta qualità e riciclabili, robusti ed economici sono ideali per la casa e l'ufficio. Contengono additivi anti-microbici e garantiscono la massima resistenza. Caratterizzati da un fondo liscio e da una finitura trasparente, possono essere utilizzati su pavimenti con superficie dura. I bordi smussati rendono più facili gli spostamenti della sedia e garantiscono la stabilità del tappeto sui pavimenti duri. Contengono un principio attivo che aiuta a prevenire il deterioramento del prodotto e la formazione di cattivi odori causati da microrganismi. Sono realizzati con il 25% di energia rinnovabile e utilizzano fino al 25% di materiali riciclati. 100% riciclabile.

Codice	Rif. Orig.	Formato	U.d.V.	Q.tà	Ord.Min.
<b>118807</b>	FRAB129020EV	120x90 cm	PZ	1	1
<b>118808</b>	FRAB1215020EV	120x150 cm	PZ	1	1



**FLOORTEX**  
SOLUTIONS

### Tappeti protettivi CLEARTEX® AdvantageMat Black

I tappeti protettivi AdvantageMat Black sono al 100% privi di ftalati DIDP nocivi e quindi offrono una migliore qualità dell'aria sul posto di lavoro rispetto ai tradizionali tappetini in PVC. Realizzati con fino al 25% di energia rinnovabile, contengono il 25% di materiale riciclato, 100% riciclabile, prestazioni e durata ottimali. Garantiscono contro crepe, abrasioni e rotture.

Codice	Rif. Orig.	Formato	U.d.V.	Q.tà	Ord.Min.
Per moquette					
<b>118835</b>	FC113648LEBV	90x120 cm	PZ	1	1
Per pavimenti duri					
<b>118834</b>	FC123648HEBV	90x120 cm	PZ	1	1



**FLOORTEX**  
SOLUTIONS

### Tappeti protettivi CLEARTEX® UltiMat

Il tappeto protettivo Cleartex® UltiMat è il massimo in termini di qualità e durata. Non si graffia, non si crepa e non si arriccia sui bordi e non scolorisce. UltiMat offre vantaggi ergonomici e consente un facile scorrimento, riducendo l'affaticamento delle gambe. UltiMat è sicuro, privo di PVC e di sostanze chimiche tossiche, è una scelta ideale per le persone con allergie. Realizzato con il 25% di energia rinnovabile, UltiMat è riciclabile al 100%.

Codice	Rif. Orig.	Formato	U.d.V.	Q.tà	Ord.Min.
Per moquette					
<b>118836</b>	FR1112123ER	120x120 cm	PZ	1	1
<b>118837</b>	FR1113423ER	120x134 cm	PZ	1	1
<b>118838</b>	FR1115223ER	120x150 cm	PZ	1	1
Per pavimenti duri					
<b>118809</b>	FC128919ER	119x89 cm	PZ	1	1
<b>118841</b>	FR1213419ER	120x134 cm	PZ	1	1
<b>118810</b>	FR1215219ER	120x150 cm	PZ	1	1



**FLOORTEX**  
SOLUTIONS

### Tappeti protettivi a U CLEARTEX® ValuMat™

Il tappeto ValuMat™ è garantito contro la rottura e contro lo scheggiarsi durante utilizzo. La forma a U consente al tappeto di adattarsi perfettamente sotto alla scrivania. Aiuta a ridurre il rumore quando ci si sposta da un'attività all'altra. L'esclusiva formulazione in PVC offre un'ottima combinazione di prestazioni e durata. È realizzato con il 25% di energia rinnovabile.

Codice	Rif. Orig.	Formato	U.d.V.	Q.tà	Ord.Min.
Per pavimenti duri					
<b>118823</b>	FC129017LV	90x120 cm	PZ	1	1
<b>118824</b>	FC1213017LV	120x130 cm	PZ	1	1
Per moquette					
<b>118825</b>	FC119020LV	90x120 cm	PZ	1	1



### i GUIDA ALL'ACQUISTO DELLA SEDIA: COME SCEGLIERE LA SEDIA PIU' ADATTA ALLE TUE ESIGENZE

La scelta di una sedia deve avvenire in funzione dell'impiego a cui la seduta è destinata. E' importante stabilire la tipologia di sedia, quindi il tipo di utilizzo e quante ore al giorno una persona trascorrerà sulla sedia.

#### TIPO DI UTILIZZO DELLE SEDIE PER UFFICIO

E' importante stabilire quante ore di seguito al giorno una persona trascorrerà sulla sedia.



Moderato

4-6 ore



Standard

6-8 ore



Intenso

Oltre 12 ore

#### L'IMPORTANZA DELL'ERGONOMIA NELLE SEDIE PER UFFICIO

L'assunzione di una postura corretta, e di conseguenza il benessere fisico del lavoratore, dipendono in generale dalla forma della seduta e dalla possibilità di regolazione della sedia. Una sedia operativa per ufficio con caratteristiche ergonomiche di base segue la forma del corpo, si può regolare in altezza e reclinazione, ed è provvista di meccanismo di reclinazione in modo da alleviare lo stress accumulato nel corso di varie ore di seduta.

#### TIPOLOGIE DI MECCANISMI



contatto permanente

##### CONTATTO PERMANENTE

Meccanismo che permette la regolazione dello schienale in altezza e l'inclinazione dello stesso con blocco manuale nella posizione desiderata, tramite un'apposita leva situata sotto la seduta.



meccanismo oscillante

##### MECCANISMO OSCILLANTE

Schienale e sedile oscillano contemporaneamente ed in alcuni modelli possono essere bloccati in diverse posizioni.



synchro

##### MECCANISMO SYNCHRO

(O SINCRONIZZATO)

Permette il movimento sincronizzato del sedile e dello schienale. Generalmente, lo schienale può essere bloccato in più posizioni (di solito 3 o 5), attraverso una leva situata sotto il sedile. Quando viene sbloccato lo schienale, la seduta dispone di un dispositivo di sicurezza anti-ritorno (anti-shock).

#### CERTIFICAZIONI

Le persone preposte all'uso del videoterminale (PC) in maniera continuativa devono essere dotate di una seduta operativa che soddisfi determinati principi ergonomici e requisiti funzionali minimi. Questi, vengono definiti nel D.Lgs 81/08 (ex 626/94) e successive integrazioni e nella Normativa Europea EN 1335.

Conforme al testo unico n° **81** ex 62/6

Il primo riferimento in Italia per quanto riguarda la **normativa sulla sicurezza sul lavoro** è il **Decreto legislativo 81/08**, meglio noto come **D.Lgs 81/08**.

**Le sedie sono catalogate, in base a specifiche caratteristiche prestazionali e dimensionali, in tre diverse classi:**

conforme alla normativa **EN 1335 classe A**  
requisiti **ALTISSIMI** in materia di **ERGONOMIA**

**La classe A** prevede i requisiti dimensionali più restrittivi.

conforme alla normativa **EN 1335 classe B**  
requisiti **INTERMEDI** in materia di **ERGONOMIA**

**La classe B** prevede i requisiti intermedi.

conforme alla normativa **EN 1335 classe C**  
requisiti **MINIMI** in materia di **ERGONOMIA**

**La classe C** è caratterizzata dai requisiti minimi.

**OFFICE**  
products**Sedia operativa Lipsi con schienale a rete**

Seduta operativa nera a rete con meccanismo tipo TILT, funzione di oscillazione libera e posizione di lavoro bloccabile in altezza e inclinazione con bloccaggio con manopola a vite. Alzata sedile a gas a mezzo leva. Sedile interno imbottitura ad ergonomico con poggiatesta integrato, realizzato in tessuto a rete. Base in acciaio. Carico statico massimo 80 kg. Colore nero.

Codice	Rif. Orig.	Colore	U.d.V.	Q.tà	Ord.Min.
130495	23023211-05	nero	PZ	1	1

Nuovo

A

**SED ITALY Seduta operativa Sofia CPM**

Seduta operativa Sofia CPM in tessuto acrilico. Meccanismo CPM a contatto permanente con schienale regolabile in altezza e inclinazione con bloccaggio con manopola a vite. Alzata sedile a gas a mezzo leva. Sedile interno imbottitura in PU espanso D 21 kg/m<sup>3</sup> di spessore 40 mm. Carter in PP antigraffio gofrato nero. Schienale interno in PP imbottitura PU espanso D 18 kg/m<sup>3</sup> e di spessore 35 mm. Peso 10 kg, portata massima 110 kg. Compatibile con tutti i braccioli Seditaly. Prodotto 100% Made in Italy.

Codice	Rif. Orig.	Colore	U.d.V.	Q.tà	Ord.Min.
braccioli esclusi					
125409	SFGAC0000C006	blu	PZ	1	1
125408	SFGAC0000C011	nero	PZ	1	1
125410	SFGAC0000C002	rosso	PZ	1	1
braccioli inclusi					
125412	SFGAC00B3C006	blu	PZ	1	1
125411	SFGAC00B3C011	nero	PZ	1	1
125413	SFGAC00B3C002	rosso	PZ	1	1

Nuovo

B

**SED ITALY Seduta operativa Sofia CPM - rivestimento no-flame**

Seduta operativa Sofia CPM in tessuto ignifugo. Meccanismo CPM a contatto permanente con schienale regolabile in altezza e inclinazione con bloccaggio con manopola a vite. Alzata sedile a gas a mezzo leva. Sedile interno imbottitura in PU espanso D 21 kg/m<sup>3</sup> di spessore 40 mm. Carter in PP antigraffio gofrato nero. Schienale interno in PP imbottitura PU espanso D 18 kg/m<sup>3</sup> e di spessore 35 mm. Peso 10 kg, portata massima 110 kg. Compatibile con tutti i braccioli Seditaly. Prodotto 100% Made in Italy.

Codice	Rif. Orig.	Colore	U.d.V.	Q.tà	Ord.Min.
braccioli esclusi					
125403	SFGAC0000B671	blu	PZ	1	1
125402	SFGAC0000B833	nero	PZ	1	1
125404	SFGAC0000B411	rosso	PZ	1	1
braccioli inclusi					
125406	SFGAC00B3B671	blu	CONF	1	1
125405	SFGAC00B3B833	nero	CONF	1	1
125407	SFGAC00B3B411	rosso	CONF	1	1

Nuovo

C



SERENA GROUP

**Seduta operativa con braccioli Tucson**

Poltrona operativa con braccioli Tucson rivestita in tessuto con schienale in rete tecnica traspirante. Rasse in acciaio cromato con ruote piroettanti. Sistema di elevazione a gas per la regolazione del sedile in altezza. Meccanismo oscillante bloccabile. Regolazione di tensione della spinta. Certificata EN1335:2-3, certificazione SGS alzo a gas, certificazione di qualità Classe 3 per componenti in plastica.

Codice	Rif. Orig.	Colore	U.d.V.	Q.tà	Ord.Min.
122980	W095B	blu	PZ	1	1
122981	W095K	nero	PZ	1	1
122982	W095R	rosso	PZ	1	1

D



Item	Nome prodotto	Altezza totale	Schienale LxH	Seduta LxP	Altezza seduta regolabile
A	Sedia operativa Lipsi con schienale a rete	-	-	-	41,5-51,5 cm
B	Seduta operativa Sofia CPM	98 cm	44x51 cm	47x45 cm	43-56 cm
C	Seduta operativa Sofia CPM - rivestimento no-flame	98 cm	44x51 cm	47x45 cm	43-56 cm
D	Seduta operativa con braccioli Tucson	88-98 cm	46x50 cm	48x46 cm	40-50 cm

## SEDUTE



### A Sedia operativa Jupiter

Sedia girevole operativa Eco Smart con schienale regolabile in altezza e profondità. Braccioli non inclusi.

Codice	Colore	U.d.V.	Q.tà	Ord.Min.
110146	blu	PZ	1	1
117075	verde	PZ	1	1
110148	nero	PZ	1	1
110149	rosso	PZ	1	1
<b>Braccioli compatibili</b>				
110074	nero - braccioli regolabili a T - mod. Friz	CONF	2	1
110075	nero - braccioli fissi ovali - mod. Jack	CONF	2	1



Conforme al testo unico n° 81 ex 6/26

GAS CERTIFICATO TÜV



### B Sedia operativa Jupiter con braccioli fissi

Sedia girevole operativa Eco Smart con schienale regolabile in altezza e profondità. Braccioli fissi inclusi.

Codice	Colore	U.d.V.	Q.tà	Ord.Min.
110143	blu	PZ	1	1
110144	nero	PZ	1	1
110145	rosso	PZ	1	1



Conforme al testo unico n° 81 ex 6/26

GAS CERTIFICATO TÜV

conforme alle normative EN 1335 classe B requisiti INTERMEDI in materia di ERGONOMIA



### C Sedia operativa Team

Sedia girevole operativa Eco Smart con schienale regolabile up-down. Altezza seduta regolabile, 42-53 cm. Braccioli non inclusi.

Codice	Colore	U.d.V.	Q.tà	Ord.Min.
110210	nero	PZ	1	1
117630	verde	PZ	1	1
<b>Braccioli compatibili</b>				
110075	nero - braccioli fissi ovali - mod. Jack	CONF	2	1



Conforme al testo unico n° 81 ex 6/26

GAS CERTIFICATO TÜV

conforme alle normative EN 1335 classe B requisiti INTERMEDI in materia di ERGONOMIA



### D Sedia operativa X Ray X2

Sedia operativa girevole X Ray X2, schienale in rete grigio, seduta con elevazione a gas, meccanismo Synchro 4 blocchi anti shock, a contatto permanente, supporto lombare regolabile. Una sedia operativa dal design dinamico e grintoso per ambienti up to date. Struttura in acciaio nero, guscio inferiore in PPL nero, base in nylon nero. Schienale in nylon a rete. Rivestimento del sedile, cucito artigianalmente, in tessuto ignifugo Classe Non Flame, fibra modacrilica, reazione al fuoco classe 1 - 380g m/lin. Con ruote, braccioli non inclusi.

Codice	Rif. Orig.	Colore	U.d.V.	Q.tà	Ord.Min.
117659	X2/IB	blu	PZ	1	1
117660	X2/ID	bordeaux	PZ	1	1
117663	X2/IT	grigio scuro	PZ	1	1
117662	X2/IR	rosso	PZ	1	1



Conforme al testo unico n° 81 ex 6/26

GAS CERTIFICATO TÜV

conforme alle normative EN 1335 classe B requisiti INTERMEDI in materia di ERGONOMIA

Item	Nome prodotto	Altezza totale	Schienale LxH	Seduta LxP	Altezza seduta regolabile
A	Sedia operativa Jupiter	99-110 cm	42x51 cm	48x45 cm	44-56 cm
B	Sedia operativa Jupiter con braccioli fissi	90-109 cm	43x50 cm	50x45 cm	42-53 cm
C	Sedia operativa Team	96-107 cm	44x49 cm	45x46 cm	42-53 cm
D	Sedia operativa X Ray X2	95-107 cm	48x58 cm	51x50 cm	42-54 cm



### Sedia operativa Teti

Sedia girevole operativa Eco Smart con schienale regolabile up-down. Braccioli non regolabili inclusi.

Codice	Colore	U.d.V.	Q.tà	Ord.Min.
110207	nero	PZ	1	1
110208	rosso	PZ	1	1

**A**



Conforme al testo unico n° 81 ex 6/26

GAS CERTIFICATO TÜV

conforme alla normativa EN 1335 classe B  
regolatori INTERMEDICI  
In materia di ERGONOMIA.



### Sedia operativa Valzer

Sedia girevole operativa Eco Smart con schienale regolabile up-down. Braccioli regolabili inclusi.

Codice	Colore	U.d.V.	Q.tà	Ord.Min.
110153	blu	PZ	1	1

**B**



Conforme al testo unico n° 81 ex 6/26

GAS CERTIFICATO TÜV

conforme alla normativa EN 1335 classe B  
regolatori INTERMEDICI  
In materia di ERGONOMIA.



### Sedia operativa Nereide

Sedia girevole operativa con schienale regolabile up-down. Rivestimento in tessuto no-flame. Braccioli non inclusi.

Codice	Rif. Orig.	U.d.V.	Q.tà	Ord.Min.
117353	NDA/EN	PZ	1	1
117355	NDA/ET	PZ	1	1
117354	NDA/ER	PZ	1	1
117356	NDA/EV	PZ	1	1
117352	NDA/EB	PZ	1	1
117351	NDA/EA	PZ	1	1

**C**



Conforme al testo unico n° 81 ex 6/26

GAS CERTIFICATO TÜV



### Sedia operativa Nereide - rivestimento no-flame

Sedia girevole operativa con schienale regolabile up-down. Rivestimento in tessuto no-flame. Braccioli non inclusi.

Codice	Rif. Orig.	Colore	U.d.V.	Q.tà	Ord.Min.
117372	NDAE/ID	bordeaux	PZ	1	1
117373	NDAE/IT	grigio scuro	PZ	1	1
110182	NDAE/IN	nero	PZ	1	1

Braccioli compatibili

110075	ACCBRJCF2	nero - braccioli fissi ovali	CONF	1	1
110074	ACCBRFRR2	nero - braccioli regolabili a T	CONF	1	1
110072	ACCBR3DR2	nero - braccioli regolabili a T	CONF	1	1
110071	ACCBR2DR2	nero - braccioli regolabili a T	CONF	1	1

**D**



Conforme al testo unico n° 81 ex 6/26

GAS CERTIFICATO TÜV



Item	Nome prodotto	Altezza totale	Schienale LxH	Seduta LxP	Altezza seduta regolabile
A	Sedia operativa Teti	108-120 cm	47x57 cm	48x45 cm	43-55 cm
B	Sedia operativa Valzer	98-110 cm	45x54 cm	47x45 cm	42-55 cm
C	Sedia operativa Nereide	110-122 cm	45x61 cm	50x46 cm	42-54 cm
D	Sedia operativa Nereide - rivestimento no-flame	110-122 cm	45x61 cm	50x46 cm	42-54 cm

## SEDUTE



**A**



### Sedia operativa Pentagon - schienale basso

Sedia girevole operativa con schienale in rete e supporto lombare regolabile. Braccioli regolabili inclusi.

Codice	Rif. Orig.	Colore	U.d.V.	Q.tà	Ord.Min.
125513	PNBE/BR/EN	nero	PZ	1	1



Conforme al testo unico n° 81 ex 6/26

conforme alla normativa EN 1335 classe B requisiti INTERMEDICI in materia di ERGONOMIA.

GAS CERTIFICATO TÜV



**B**



### Sedia operativa Pentagon

Sedia girevole operativa con schienale in rete e supporto lombare regolabile. Braccioli regolabili inclusi.

Codice	Colore	U.d.V.	Q.tà	Ord.Min.
110186	blu	PZ	1	1
110187	nero	PZ	1	1
116199	rosso	PZ	1	1



Conforme al testo unico n° 81 ex 6/26

conforme alla normativa EN 1335 classe B requisiti INTERMEDICI in materia di ERGONOMIA.

GAS CERTIFICATO TÜV



**C**



### Sedia operativa Kemper

Sedia girevole operativa con schienale in rete e supporto lombare regolabile. Braccioli regolabili inclusi.

Codice	Colore	U.d.V.	Q.tà	Ord.Min.
110150	blu	PZ	1	1
110151	nero	PZ	1	1



Conforme al testo unico n° 81 ex 6/26

conforme alla normativa EN 1335 classe B requisiti INTERMEDICI in materia di ERGONOMIA.

GAS CERTIFICATO TÜV



**D**



### Sedia operativa Hubble

Sedia girevole operativa con schienale in rete e supporto lombare regolabile. Braccioli regolabili inclusi.

Codice	Colore	U.d.V.	Q.tà	Ord.Min.
110139	blu	PZ	1	1
110140	grigio chiaro	PZ	1	1
110141	nero	PZ	1	1
110142	rosso	PZ	1	1



Conforme al testo unico n° 81 ex 6/26

conforme alla normativa EN 1335 classe B requisiti INTERMEDICI in materia di ERGONOMIA.

GAS CERTIFICATO TÜV

Item	Nome prodotto	Altezza totale	Schienale LxH	Seduta LxP	Altezza seduta regolabile
A	Sedia operativa Pentagon - schienale basso	93-104 cm	42x42 cm	48x45 cm	44-55 cm
B	Sedia operativa Pentagon	98-109 cm	45x62 cm	51x46 cm	42-54 cm
C	Sedia operativa Kemper	106-118 cm	51x61 cm	51x46 cm	43-55 cm
D	Sedia operativa Hubble	102-113 cm	48x60 cm	48x46 cm	42-54 cm





### Sedia semidirezionale Molly

Sedia girevole semidirezionale ergonomica con schienale in rete. Regolazione supporto lombare schiumato con up-down. Rivestimento in tessuto no-flame. Braccioli non inclusi.

Codice	Colore	U.d.V.	Q.tà	Ord.Min.
110171	nero	PZ	1	1
Braccioli compatibili				
110071	nero - braccioli regolabili a T - mod. 2D	CONF	2	1
110072	nero - braccioli regolabili a T - mod. 3D	CONF	2	1
110074	nero - braccioli regolabili a T - mod. Friz	CONF	2	1
110075	nero - braccioli fissi ovali - mod. Jack	CONF	2	1

A



Conforme al testo unico n° 81 ex 6/26

GAS CERTIFICATO TÜV

conforme alla normativa EN 1335 classe B requisiti INTERMEDICI in materia di ERGONOMIA.



B



Conforme al testo unico n° 81 ex 6/26

GAS CERTIFICATO TÜV

conforme alla normativa EN 1335 classe B requisiti INTERMEDICI in materia di ERGONOMIA.



### Sedia semidirezionale Molly con poggiatesta

Sedia girevole semidirezionale ergonomica Molly dotata di poggiatesta con schienale in rete e regolazione supporto lombare schiumato con up-down. Rivestimento in tessuto no-flame. Braccioli non inclusi.

Codice	Colore	U.d.V.	Q.tà	Ord.Min.
110174	nero	PZ	1	1
Braccioli compatibili				
110071	nero - braccioli regolabili a T - mod. 2D	CONF	2	1
110072	nero - braccioli regolabili a T - mod. 3D	CONF	2	1
110074	nero - braccioli regolabili a T - mod. Friz	CONF	2	1
110075	nero - braccioli fissi ovali - mod. Jack	CONF	2	1



### Sedia semidirezionale Light

Sedia girevole semidirezionale ergonomica Light con schienale in rete e supporto lombare regolabile. Rivestimento in tessuto no-flame. Ideale per uso intensivo. Braccioli regolabili inclusi.

Codice	Colore	U.d.V.	Q.tà	Ord.Min.
110158	nero	PZ	1	1

C



Conforme al testo unico n° 81 ex 6/26

GAS CERTIFICATO TÜV

conforme alla normativa EN 1335 classe B requisiti INTERMEDICI in materia di ERGONOMIA.



### Sedia semidirezionale Vapor

Sedia girevole semidirezionale ergonomica con schienale in rete. Supporto lombare regolabile. Rivestimento in tessuto no-flame. Braccioli regolabili inclusi.

Codice	Colore	U.d.V.	Q.tà	Ord.Min.
110218	nero	PZ	1	1

D



Conforme al testo unico n° 81 ex 6/26

GAS CERTIFICATO TÜV

conforme alla normativa EN 1335 classe B requisiti INTERMEDICI in materia di ERGONOMIA.



Item	Nome prodotto	Altezza totale	Schienale LxH	Seduta LxP	Altezza seduta regolabile
A	Sedia semidirezionale Molly	96-108 cm	46x56 cm	51x46 cm	42-54 cm
B	Sedia semidirezionale Molly con poggiatesta	115-127 cm	46x56 cm	51x46 cm	42-54 cm
C	Sedia semidirezionale Light	104-115 cm	46x58 cm	50x49 cm	42-53 cm
D	Sedia semidirezionale Vapor	92-103 cm	46x60 cm	49x48 cm	41-52 cm

## SEDUTE



**A**



Conforme al testo unico n° 81 ex 6/26

### SEO ITALY Poltrona semi-direzionale Unica Syncro in tessuto ignifugo

Poltrona semi-direzionale Unica Syncro ignifuga con base in alluminio spazzolato, schienale in rete regolabile in altezza con cremagliera up-down. Meccanismo Syncro bloccabile in 4 posizioni. Regolazione sincronizzata dell'inclinazione del sedile e dello schienale. Regolazione del sedile in altezza. Munito di sistema di regolazione di tensione e sicurezza anti-ritorno. Braccioli regolabili in altezza. Imbottitura ad alta densità con elegante tappezzeria ignifuga con fasce laterali cucite. Base D 700 mm in poliammide caricato 30% FV e certificate Ansi-Bifma con ruote piroettanti D 65 mm. Struttura dello schienale in poliammide nero. Rete 100% poliestere ignifuga CL.1 IM, certificati EN 1335 tipo A. Peso 18 kg, portata massima 120 kg, utilizzo 8 ore/giorno. Compatibile con tutti i braccioli Seditaly. Prodotto 100% Made in Italy. Colore nero

Codice	Rif. Orig.	Colore	U.d.V.	Q.tà	Ord.Min.
<b>125368</b>	UCG0S11EGB833	nero	PZ	1	1
con poggiatesta					
<b>125369</b>	UCGPS11EGB833	nero	PZ	1	1



**B**



Conforme al testo unico n° 81 ex 6/26

### SEO ITALY Poltrona semi-direzionale Unica Back-system tessuto ignifugo

Poltrona semi-direzionale Unica con meccanismo Back-system. Schienale in rete a contatto permanente inclinabile e bloccabile in infinite posizioni, regolabile in altezza con cremagliera up-down. Braccioli regolabili in altezza. Sedile imbottito ad alta densità con elegante tappezzeria ignifuga con fasce laterali cucite. Regolazione del sedile in altezza da 39 a 51 cm. Peso 18 kg, portata massima 120 kg, utilizzo 8 ore/giorno. Base D 700 mm in poliammide caricato 30% FV e certificate Ansi-Bifma con ruote piroettanti D 65 mm. Rete 100% poliestere ignifuga CL.1 IM, certificati EN 1335 tipo A. Compatibile con tutti i braccioli Seditaly. Prodotto 100% Made in Italy.

Codice	Rif. Orig.	Colore	U.d.V.	Q.tà	Ord.Min.
<b>125366</b>	UCG0C4SEGB1R1	nero	PZ	1	1
con poggiatesta					
<b>125367</b>	UCGPC4SEGB1R1	nero	PZ	1	1



**C**



Conforme al testo unico n° 81 ex 6/26

### SEO ITALY Poltrona semi-direzionale Unica Syncro in tessuto ignifugo scocca grigia

Poltrona semi-direzionale Unica Syncro ignifuga con scocca di colore grigio, schienale in rete regolabile in altezza con cremagliera up-down. Meccanismo Syncro bloccabile in 4 posizioni. Regolazione sincronizzata dell'inclinazione del sedile e dello schienale. Munito di sistema di regolazione di tensione e sicurezza anti-ritorno. Braccioli regolabili in altezza. Imbottitura ad alta densità con elegante tappezzeria ignifuga con fasce laterali cucite. Base D 700 mm in poliammide caricato 30% FV e certificate Ansi-Bifma con ruote piroettanti D 65 mm. Struttura dello schienale in poliammide nero. Rete 100% poliestere ignifuga CL.1 IM, certificati EN 1335 tipo A. Peso 18 kg, portata sino a 120 kg, utilizzo 8 ore/giorno. Compatibile con tutti i braccioli Seditaly. Prodotto 100% Made in Italy. Colore nero.

Codice	Rif. Orig.	Colore	U.d.V.	Q.tà	Ord.Min.
<b>125370</b>	U4G0S1SDGB1R1	nero	PZ	1	1



**D**



Conforme al testo unico n° 81 ex 6/26

### OFFICE products Seduta semi-direzionale Corfu in rete e pelle con braccioli

Seduta semi-direzionale Corfu con schienale ergonomico con poggiatesta integrato realizzato in tessuto rete ed ecopelle con braccioli in plastica-metallo. Meccanismo di tipo TILT con funzione di oscillazione libera e posizione di lavoro bloccabile. Regolazione seduta in altezza. Carico statico massimo 80kg. Colore nero.

Codice	Rif. Orig.	Colore	U.d.V.	Q.tà	Ord.Min.
<b>130491</b>	23023331-05	nero	PZ	1	1

Item	Nome prodotto	Altezza totale	Schienale LxH	Seduta LxP	Altezza seduta regolabile
A	Poltrona semi-direzionale Unica Syncro in tessuto ignifugo	107 cm	45x55 cm	50x47 cm	39-51 cm
B	Poltrona semi-direzionale Unica Back-system tessuto ignifugo	107 cm	45x55 cm	50x47 cm	39-51 cm
C	Poltrona semi-direzionale Unica Syncro in tessuto ignifugo scocca grigia	107 cm	45x55 cm	50x47 cm	39-51 cm
D	Seduta semi-direzionale Corfu in rete e pelle con braccioli	104-114 cm	47x63 cm	47x49 cm	44-54 cm

**OFFICE**  
products**Seduta semi-direzionale Ibiza in ecopelle con braccioli**

Seduta semi-direzionale in ecopelle con braccioli. Meccanismo tipo TILT, funzione di oscillazione libera e posizione di lavoro bloccabile. Schienale comodo ed ergonomico con poggiatesta integrato, realizzato in poliuretano e PVC. Rivestimento della poltrona in pelle ecologica. Base in acciaio. Braccioli in tessuto. Carico statico massimo 100kg. Colore nero.

Codice	Rif. Orig.	Colore	U.d.V.	Q.tà	Ord.Min.
130494	23023381-05	nero	PZ	1	1

**OFFICE**  
products**Seduta semi-direzionale Rhodes a rete con braccioli**

Seduta semi-direzionale Rhodes a rete con braccioli in plastica. Meccanismo di tipo TILT con funzione di oscillazione libera e posizione di lavoro bloccabile. Schienale ergonomico con poggiatesta integrato, realizzato in tessuto a rete con sedile morbido. Base in acciaio. Carico statico massimo 80 kg. Colore nero.

Codice	Rif. Orig.	Colore	U.d.V.	Q.tà	Ord.Min.
130490	23023321-05	nero	PZ	1	1

**OFFICE**  
products**Poltrona direzionale Crete in ecopelle con braccioli**

Poltrona direzionale Crete in ecopelle con braccioli in plastica. Meccanismo di tipo TILT con funzione di oscillazione libera e posizione di lavoro bloccabile. Schienale comodo ed ergonomico con poggiatesta integrato. Base in acciaio. Carico statico massimo: 100 kg. Colore nero.

Codice	Rif. Orig.	Colore	U.d.V.	Q.tà	Ord.Min.
130489	23023311-05	nero	PZ	1	1

**OFFICE**  
products**Poltrona direzionale Cyprus in ecopelle con braccioli**

Poltrona direzionale nera in ecopelle con braccioli. Meccanismo tipo TILT con funzione di oscillazione libera e posizione di lavoro bloccabile. Schienale comodo ed ergonomico con poggiatesta integrato. Braccioli eleganti e morbidi con profilo in ecopelle. Base in acciaio. Carico statico massimo circa 80kg. Colore nero.

Codice	Rif. Orig.	Colore	U.d.V.	Q.tà	Ord.Min.
130493	23023361-05	nero	PZ	1	1



Item	Nome prodotto	Altezza totale	Schienale LxH	Seduta LxP	Altezza seduta regolabile
A	Seduta semi-direzionale Ibiza in ecopelle con braccioli	108-118 cm	48x69 cm	51x52,5 cm	47,5/57,5 cm
B	Seduta semi-direzionale Rhodes a rete con braccioli	100-110 cm	46x60 cm	50x50 cm	46-56 cm
C	Poltrona direzionale Crete in ecopelle con braccioli	101-111 cm	50,5x70 cm	50,5x48 cm	39-49 cm
D	Poltrona direzionale Cyprus in ecopelle con braccioli	109-119 cm	52x67 cm	52x50,5 cm	42-52 cm

## SEDUTE



**A**



### OFFICE products Poltrona direzionale Corsica in ecopelle con braccioli

Poltrona direzionale Corsica in ecopelle con braccioli in plastica. Meccanismo di tipo TILT con funzione di oscillazione libera e posizione di lavoro bloccabile. Schienale comodo ed ergonomico con poggiatesta integrato, realizzato in ecopelle. Base in acciaio. Carico statico massimo 100 kg circa. Colore nero.

Codice	Rif. Orig.	Colore	U.d.V.	Q.tà	Ord.Min.
130492	23023341-05	nero	PZ	1	1



**B**



### SERENA GROUP Poltrona direzionale San Francisco

Poltrona direzionale San Francisco in PU con braccioli rivestiti con pad effetto soft touch. Dotata di meccanismo oscillante bloccabile e di rialzo a gas certificato da SGS. Regolazione di tensione della spinta. Rivestimento in PU certificato. Certificazione qualità classe 3 componenti in plastica. Razze in acciaio cromato con ruote piroettanti. Portata massima 120 kg. Colore nero.

Codice	Rif. Orig.	Colore	U.d.V.	Q.tà	Ord.Min.
125452	E8234MK	nero	PZ	1	1



**C**



### SERENA GROUP Poltrona direzionale Boston

Poltrona direzionale Boston con rivestimento in Poliuretano certificato, con braccioli. Razze di nylon con ruote piroettanti. Sistema di elevazione a gas per la regolazione del sedile in altezza. Meccanismo oscillante bloccabile. Manopola per la regolazione di tensione per il peso del corpo.

Codice	Rif. Orig.	Colore	U.d.V.	Q.tà	Ord.Min.
122963	E9258H	nero	PZ	1	1



**D**



### SERENA GROUP Poltrona direzionale Pasadena

Poltrona direzionale con braccioli Pasadena rivestita in tessuto nero e con schienale in rete tecnica traspirante di colore nero. Poggiatesta in tessuto imbottito regolabile. Supporto lombare regolabile in altezza. Braccioli morbidi in PU, orientabili e regolabili in altezza e in profondità. Schienale regolabile in più posizioni. Seduta ampia e sagomata in schiuma ad alta densità, regolabile in altezza e profondità. Meccanismo Syncro. Razze nere in nylon con ruote piroettanti in PU. Struttura in polipropilene nero. Sistema di elevazione a gas per la regolazione del sedile in altezza. Certificazione EN1335:1-2. Manopola per la regolazione di tensione della spinta.

Codice	Rif. Orig.	Colore	U.d.V.	Q.tà	Ord.Min.
122968	H5081K	nero	PZ	1	1



**E**



### SERENA GROUP Poltrona presidenziale Portland in PU

Poltrona presidenziale Portland. Rivestimento in PU colore nero. Razze di nylon con ruote piroettanti. Sistema di elevazione a gas per la regolazione del sedile in altezza. Meccanismo oscillante bloccabile. Manopola per la regolazione di tensione per il peso del corpo.

Codice	Rif. Orig.	Colore	U.d.V.	Q.tà	Ord.Min.
101762	HC5842	nero	PZ	1	1

Item	Nome prodotto	Altezza totale	Schienale LxH	Seduta LxP	Altezza seduta regolabile
A	Poltrona direzionale Corsica in ecopelle con braccioli	170-180 cm	52x69 cm	52x49 cm	106-116 cm
B	Poltrona direzionale San Francisco	98-108 cm	46x54 cm	47x45 cm	44-57 cm
C	Poltrona direzionale Boston	103-114 cm	50x65 cm	50x50 cm	45-56 cm
D	Poltrona direzionale Pasadena	120-132 cm	54x60 cm	54x52 cm	46-54 cm
E	Poltrona presidenziale Portland in PU	108-118 cm	51x72 cm	50x48 cm	42-52 cm



### Sedia interlocutore Lithium

Sedia su slitta con schienale fisso in rete. Braccioli fissi strutturali.

Codice	Colore	U.d.V.	Q.tà	Ord.Min.
110167	grigio chiaro	PZ	1	1
110168	nero	PZ	1	1

A



### Poltrona direzionale Pollux New

Poltrona direzionale con struttura in rete portante rivestita e schienale fisso. Braccioli fissi strutturali.

Codice	Colore	U.d.V.	Q.tà	Ord.Min.
110189	nero	PZ	1	1

B



meccanismo oscillante  
GAS CERTIFICATO TUV



### Poltrona direzionale Pollux Space

Poltrona girevole direzionale Pollux Space con schienale fisso in rete. Braccioli regolabili inclusi.

Codice	Colore	U.d.V.	Q.tà	Ord.Min.
110198	nero	PZ	1	1

C



meccanismo oscillante  
GAS CERTIFICATO TUV



### Poltrona direzionale Eridanus Eco Smart

Poltrona direzionale Eridanus Eco Smart a schienale fisso. Braccioli strutturali inclusi.

Codice	Colore	U.d.V.	Q.tà	Ord.Min.
110127	nero	PZ	1	1

D



meccanismo oscillante  
GAS CERTIFICATO TUV



Item	Nome prodotto	Altezza totale	Schienale LxH	Seduta LxP	Altezza seduta regolabile
A	Sedia interlocutore Lithium	83 cm	50x34 cm	50x45 cm	45 cm
B	Poltrona direzionale Pollux New	105-116 cm	48x60 cm	50x50 cm	42-54 cm
C	Poltrona direzionale Pollux Space	98 cm	46x53 cm	48x45 cm	47 cm
D	Poltrona direzionale Eridanus	109-119 cm	43x65 cm	51x47 cm	49x59 cm

## SEDUTE



**A**



### Poltrona direzionale Dante

Poltrona direzionale Eco Smart a schienale fisso. Braccioli fissi strutturali.



Codice	Colore	U.d.V.	Q.tà	Ord.Min.
110111	nero	PZ	1	1



**B**



### Sedia direzionale Dante

Poltrona direzionale Eco Smart a schienale fisso. Braccioli fissi strutturali.



GAS CERTIFICATO TÜV

Codice	Colore	U.d.V.	Q.tà	Ord.Min.
110110	nero	PZ	1	1



**C**



### Sedia direzionale Gemini

Poltrona direzionale schienale fisso. Braccioli fissi strutturali.



GAS CERTIFICATO TÜV

Codice	Colore	U.d.V.	Q.tà	Ord.Min.
110138	nero	PZ	1	1



**D**



### Poltrona direzionale Auriga

Poltrona direzionale Eco Smart a schienale fisso. Braccioli fissi strutturali.



GAS CERTIFICATO TÜV

Codice	Colore	U.d.V.	Q.tà	Ord.Min.
116289	nero	PZ	1	1

Item	Nome prodotto	Altezza totale	Schienale LxH	Seduta LxP	Altezza seduta regolabile
A	Poltrona direzionale Dante	99-110 cm	48x53 cm	50x46 cm	47x59 cm
B	Sedia direzionale Dante	106-118 cm	48x63 cm	50x46 cm	47x59 cm
C	Poltrona direzionale Gemini	117-127 cm	51x71 cm	51x48 cm	44-54 cm
D	Poltrona direzionale Auriga	109-119 cm	43x65 cm	46x47 cm	44-54 cm

**SED ITALY** Seduta tecnica Work Wood con tondello in faggio

Sgabello tecnico Work Wood con sedile rotondo in multistrato di faggio verniciato naturale. Base D. 600 in poliamide caricato 30% fibra di vetro. Ruote D. 50 mm in nylon. Meccanismo a piastra fisso. Regolazione sedile in altezza a gas e sedile multistrato di faggio verniciato naturale spessore 10 mm. Colore faggio. Prodotto 100% Made in Italy.

Codice	Rif. Orig.	U.d.V.	Q.tà	Ord.Min.
<b>125427</b>	LBDSF0000L119	PZ	1	1
<b>125428</b>	LBHSF0000L119	PZ	1	1
<b>125429</b>	LBGSF0000L119	PZ	1	1

Nuovo

A



contatto permanente



WORK Mod. 40

WORK Mod. 50

WORK Mod. 60

**Sgabello tecnico Labor Back-system in PU**

Sgabello tecnico medio Labor Back-system 40 in PU flessibile nero e lavabile, regolabile in altezza a gas e con sedile in inclinazione ed altezza con up-down. Pratico per lavori di precisione da seduti su tavoli di altezza 80-90 cm. Ruote in nylon ad innesto rapido D.55 mm. Base D. 640 in poliamide caricato 30% fibra di vetro. Meccanismo Back-system a contatto permanente, regolazioni sedile in altezza a gas. Schienale regolabile in inclinazione e bloccabile in tutte le posizioni, regolabile in altezza con system up-down a cremagliera. Sedile e schienale con interno in multistrato di faggio con sovra-stampato il PU flessibile. Colore nero. Prodotto 100% Made in Italy.

Codice	Rif. Orig.	U.d.V.	Q.tà	Ord.Min.
<b>125417</b>	LBG0C5QP0PU01	PZ	1	1
<b>125416</b>	LBG2C5QL0PU01	PZ	1	1

con poggiatesta regolabile

<b>125415</b>	LBD0C5Q62PU01	PZ	1	1
---------------	---------------	----	---	---

Nuovo

B



contatto permanente



LABOR Mod. 40

LABOR Mod. 50

LABOR Mod. 60

**SED ITALY** Sgabello tecnico Labor Wood in legno di faggio

Sgabello tecnico Labor Wood in legno. Pratico e resistente in multistrato di faggio verniciato naturale e con lama schienale in acciaio con nervatura coniciata per una ottima tenuta. Base D600 in poliamide caricato 30% fibra di vetro. Piedini fissi ad innesto rapido in nylon. Sedile multistrato di faggio verniciato naturale spessore 10 mm, schienale multistrato di faggio verniciato naturale spessore 10 mm.

Codice	Rif. Orig.	U.d.V.	Q.tà	Ord.Min.
<b>125419</b>	LBG2F1PL0L119	PZ	1	1
<b>125420</b>	LBG0F0000L119	PZ	1	1

con poggiatesta regolabile

<b>125418</b>	LBD0F0000L119	PZ	1	1
---------------	---------------	----	---	---

Nuovo

C



contatto permanente



LABOR W. Mod. 40

LABOR W. Mod. 50

LABOR W. Mod. 60

**SED ITALY** Seduta tecnica Work in PU

Sgabello tecnico medio Work in PU flessibile nero lavabile e comodo sedile tondo imbottito con regolazione in altezza a gas. Pratico per lavori di precisione da seduti Base in poliamide caricato 30% Fibra di vetro e con ruote D. 50 mm in nylon ad innesto rapido. Regolazioni del sedile in altezza a gas. Colore nero. Prodotto 100% Made in Italy.

Codice	Rif. Orig.	U.d.V.	Q.tà	Ord.Min.
<b>125432</b>	LBGSF0000PU01	PZ	1	1
<b>125431</b>	LBHSF0000PU01	PZ	1	1

con poggiatesta regolabile

<b>125430</b>	LBDSF0000PU01	PZ	1	1
---------------	---------------	----	---	---

Nuovo

D



contatto permanente



WORK Mod. 40

WORK Mod. 50

WORK Mod. 60

Item	Nome prodotto	Altezza totale	Schienale LxH	Seduta LxP	Altezza seduta regolabile
A	Seduta tecnica Work Wood con tondello in faggio	-	-	Ø 35cm	-
B	Sgabello tecnico Labor Back-system in PU	-	41x33 cm	47x46 cm	-
C	Sgabello tecnico Labor Wood in legno di faggio	-	38x25 cm	44x41 cm	-
D	Seduta tecnica Work in PU	-	-	Ø 35cm	-

## SEDUTE



### **Sgabello tecnico senza schienale con poggipiedi Esos**

Sgabello tecnico senza schienale. Elevazione a gas. Braccioli non previsti.

Codice	Colore	U.d.V.	Q.tà	Ord.Min.
<b>110116</b>	nero	PZ	1	1



### **Sgabello tecnico senza poggipiedi con schienale Esos**

Sgabello tecnico con schienale regolabile in altezza e profondità. Elevazione a gas. Altezza seduta regolabile, 43-54 cm. Gas certificato Gas certificato TÜV. Braccioli non inclusi.

Codice	Colore	U.d.V.	Q.tà	Ord.Min.
<b>110118</b>	nero	PZ	1	1
<b>Braccioli compatibili</b>				
<b>110074</b>	nero - regolabili a T - mod. Friz	CONF	2	1
<b>110075</b>	nero - fissi ovali - mod. Jack	CONF	2	1



### **Sgabello tecnico con schienale e poggipiedi Esos**

Sgabello tecnico con schienale regolabile in altezza e profondità. Elevazione a gas. Braccioli non inclusi.

Codice	Colore	U.d.V.	Q.tà	Ord.Min.
<b>110117</b>	nero	PZ	1	1
<b>Braccioli compatibili</b>				
<b>110074</b>	nero - regolabili a T - mod. Friz	CONF	2	1
<b>110075</b>	nero - fissi ovali - mod. Jack	CONF	2	1



### **Sgabello tecnico Esos**

Sgabello tecnico con schienale regolabile in altezza e profondità. Elevazione a gas. Braccioli non inclusi.

Codice	Colore	U.d.V.	Q.tà	Ord.Min.
<b>110119</b>	blu	PZ	1	1
<b>110121</b>	nero	PZ	1	1
<b>Braccioli compatibili</b>				
<b>110074</b>	nero - regolabili a T - mod. Friz	CONF	2	1
<b>110075</b>	nero - fissi ovali - mod. Jack	CONF	2	1



### **Sgabello tecnico Esos EOE1**

Sgabello tecnico con schienale regolabile in altezza e profondità. Braccioli non inclusi.

Codice	Colore	U.d.V.	Q.tà	Ord.Min.
<b>110112</b>	blu	PZ	1	1
<b>110114</b>	nero	PZ	1	1
<b>Braccioli compatibili</b>				
<b>110075</b>	nero - fissi ovali - mod. Jack	CONF	2	1

Item	Nome prodotto	Altezza totale	Schienale LxH	Seduta LxP	Altezza seduta regolabile
A	Sgabello tecnico senza schienale con poggipiedi Esos	65-90 cm	-	32x32 cm	-
B	Sgabello tecnico senza poggipiedi con schienale Esos	90-103 cm	42x31 cm	46x43 cm	43-54 cm
C	Sgabello tecnico con schienale e poggipiedi Esos	100-125 cm	42x31 cm	46x44 cm	61x78 cm
D	Sgabello tecnico Esos	97-123 cm	39x25 cm	44x41 cm	60-86 cm
E	Sgabello tecnico EsosEOE1	111-137 cm	43x45 cm	46x46 cm	54-80 cm





### Sgabello tecnico Esos E0E8 tondello in faggio

Sgabello tecnico basso Esos E0E8, senza schienale. Base in nylon, seduta con elevazione a gas in faggio registrato. Girevole, a 5 ruote.

Codice	Rif. Orig.	Colore	U.d.V.	Q.tà	Ord.Min.
116830	E0E8		1	1	1

A



GAS CERTIFICATO TÜV



### Sgabello tecnico alto Esos E0E21 in poliuretano con poggiatesta

Sgabello tecnico alto Esos E0E21 con alta resistenza. Base in nylon e fiberglass, con poggiatesta telescopico, seduta con elevazione a gas, schienale regolabile in altezza e profondità. Seduta e schienale in poliuretano integrale autopellante di colore nero. Girevole, a 5 gambe, braccioli inclusi.

Codice	Rif. Orig.	Colore	U.d.V.	Q.tà	Ord.Min.
116820	E0E21	nero	1	1	1

B



GAS CERTIFICATO TÜV



### Sgabello tecnico in faggio senza poggiatesta Esos

Sgabello tecnico con schienale regolabile in altezza e profondità. Braccioli non previsti.

Codice	Colore	U.d.V.	Q.tà	Ord.Min.
110123	faggio	PZ	1	1

C



GAS CERTIFICATO TÜV



### Sgabello tecnico in faggio con poggiatesta Esos

Sgabello tecnico con schienale regolabile in altezza e profondità. Braccioli non previsti.

Codice	Colore	U.d.V.	Q.tà	Ord.Min.
110124	faggio	PZ	1	1

D



GAS CERTIFICATO TÜV



Item	Nome prodotto	Altezza totale	Schienale LxH	Seduta LxP	Altezza seduta regolabile
A	Sgabello tecnico tondello in faggio	44-55 cm	-	32x32 cm	44-55 cm
B	Sgabello tecnico alto in poliuretano con poggiatesta	99-124 cm	42x31 cm	49x45 cm	59-83 cm
C	Sgabello tecnico in faggio senza poggiatesta Esos	85-95 cm	37x28 cm	44x41 cm	45-55 cm
D	Sgabello tecnico in faggio con poggiatesta Esos	98-122 cm	37,5x25 cm	44x40 cm	58x8 cm

## SEDUTE



### Sedia visitatore Esse

Sedia a 4 gambe con schienale fisso. Braccioli non previsti.

Codice	Colore	U.d.V.	Q.tà	Ord.Min.
110129	blu	CONF	5	1
110130	nero	CONF	5	1



### Sedia visitatore Dado

Sedia a 4 gambe a schienale fisso. Braccioli non inclusi.

Codice	Colore	U.d.V.	Q.tà	Ord.Min.
116790	arancione	CONF	4	1
110104	grigio chiaro	CONF	4	1
110105	nero	CONF	4	1

Braccioli compatibili

110073	nero - braccioli fissi squadrati - mod. Dado	CONF	2	1
110078	nero - braccioli fissi con tavoletta	CONF	2	1



### Sedie visitatore Dado tessuto ignifugo

Sedia a 4 gambe con schienale fisso. Rivestimento in tessuto no-flame. Braccioli non inclusi.

Codice	Colore	U.d.V.	Q.tà	Ord.Min.
110108	nero	CONF	4	1
110109	rosso	CONF	4	1

Braccioli compatibili

110073	nero - fissi squadrati - mod. Dado	CONF	2	1
110078	nero - fissi con tavoletta	CONF	2	1



### Sedie a 4 gambe Dado

Sedia a 4 gambe con schienale fisso. Rivestimento in ecopelle. Braccioli non inclusi.

Codice	Colore	U.d.V.	Q.tà	Ord.Min.
110102	nero	CONF	2	1

Braccioli compatibili

110073	nero - fissi squadrati - mod. Dado	CONF	2	1
110078	nero - fissi con tavoletta	CONF	2	1



### Sedia visitatore con schienale in rete Dado

Sedia a 4 gambe in polipropilene Eco a schienale fisso. Braccioli non inclusi.

Codice	Colore	U.d.V.	Q.tà	Ord.Min.
110096	nero	CONF	2	1

Braccioli compatibili

110073	nero - fissi squadrati - mod. Dado	CONF	2	1
110078	nero - fissi con tavoletta	CONF	2	1

Item	Nome prodotto	Altezza totale	Schienale LxH	Seduta LxP	Altezza seduta regolabile
A	Sedia visitatore Esse	82 cm	45x44 cm	49x43 cm	42 cm
B	Sedia visitatore Dado	80 cm	48x34 cm	53x41 cm	46 cm
C	Sedie visitatore Dado tessuto ignifugo	80 cm	48x34 cm	53x41 cm	46 cm
D	Sedie a 4 gambe Dado	80 cm	48x34 cm	53x41 cm	46 cm
E	Sedie visitatore con schienale in rete Dado	80 cm	48x34 cm	53x41 cm	46 cm



### Braccioli fissi Golf per sedia Leda

Coppia di braccioli Golf per sedia LEDA LDAY.

Codice	Rif. Orig.	Specifiche articolo	U.d.V.	Q.tà	Ord.Min.
<b>127757</b>	ACCBRGLF2	nero - braccioli fissi triangolari	1	1	1



### Braccioli fissi per sede Ariel e Matis

Coppia di braccioli fissi. Forma ovale. Larghezza 35,5 cm. Altezza 27 cm. Compatibile con sedute Unisit modello Ariel AICP, Metis MTAS, Metis MTPRO. Colore nero.

Codice	Rif. Orig.	Specifiche articolo	U.d.V.	Q.tà	Ord.Min.
<b>116561</b>	ACCBRLIF2	nero - braccioli fissi ovali	1	1	1



### Braccioli fissi per sedie linea Plus

Coppia braccioli per linea Plus.

Codice	Rif. Orig.	Specifiche articolo	U.d.V.	Q.tà	Ord.Min.
<b>125179</b>	ACCBRPL2CZ	carta da zucchero - braccioli fissi	1	1	1
<b>125180</b>	ACCBRPL2NE	nero - braccioli fissi	1	1	1
<b>125181</b>	ACCBRPL2RM	rosso mattone - braccioli fissi	1	1	1



### Kit bracciolo destro con tavoletta ovale

Kit bracciolo (solo bracciolo dx) con tavoletta ovale (dx). Compatibile con sedute Unisit modello Dado e Milk MKPS. Colore nero.

Codice	Rif. Orig.	Specifiche articolo	U.d.V.	Q.tà	Ord.Min.
<b>116562</b>	ACCKTDA	nero - bracciolo destro con tavoletta ovale	1	1	1



### Braccioli regolabili 2D

Coppia braccioli 2D in PPL regolabili in altezza. Forma a T. Colore nero.

Codice	Rif. Orig.	Specifiche articolo	U.d.V.	Q.tà	Ord.Min.
<b>110071</b>	ACCBR2DR2	nero - braccioli regolabili a T	CONF	2	1





### **Unisit** Braccioli regolabili 3D

Coppia braccioli 3D in PPL regolabili in altezza e rotazione dell'appoggio. Forma a T. Colore nero.

Codice	Rif. Orig.	Specifiche articolo	U.d.V.	Q.tà	Ord.Min.
<b>110072</b>	ACCBR3DR2	nero - braccioli regolabili a T	CONF	2	1



### **Unisit** Braccioli regolabili Friz

Coppia braccioli FRIZ in PPL regolabili in altezza. Forma a T. Colore nero.

Codice	Rif. Orig.	Specifiche articolo	U.d.V.	Q.tà	Ord.Min.
<b>110074</b>	ACCBRFRR2	nero - braccioli regolabili a T	CONF	2	1



### **Unisit** Braccioli fissi Jack

Coppia braccioli JACK in PPL fisso. Forma ovale. Colore nero.

Codice	Rif. Orig.	Specifiche articolo	U.d.V.	Q.tà	Ord.Min.
<b>110075</b>	ACCBRJCF2	nero - braccioli fissi ovali	CONF	2	1
<b>121873</b>	ACCBRJCFG	grigio - braccioli fissi ovali	CONF	2	1



### **Unisit** Braccioli fissi Thema

Coppia di braccioli Thema in acciaio e PPL. Forma triangolare. Colore nero.

Codice	Rif. Orig.	Specifiche articolo	U.d.V.	Q.tà	Ord.Min.
<b>110076</b>	ACCBRTHF2	nero - braccioli fissi triangolari	CONF	2	1



### **Unisit** Braccioli fissi per sedie Dado

Coppia braccioli DADO in PPL fissi. Forma squadrata. Colore nero.

Codice	Rif. Orig.	Specifiche articolo	U.d.V.	Q.tà	Ord.Min.
<b>110073</b>	ACCBRDAF2	nero - braccioli fissi squadrati	CONF	2	1



### **Unisit** Braccioli fissi con tavoletta per sedie Dado

Coppia di braccioli fissi in PPL con tavoletta a trapezio sul bracciolo destro. Forma squadrata. Colore nero.

Codice	Rif. Orig.	Specifiche articolo	U.d.V.	Q.tà	Ord.Min.
<b>110078</b>	ACCKTDAF2	nero - braccioli fissi con tavoletta	CONF	2	1



### Divanetto Monia - 1 posto

Divanetto 1 posto a schienale fisso. Braccioli strutturali. Altezza totale: 76 cm; schienale LxH: 47x37 cm; seduta LxP: 47x47 cm; altezza seduta: 42 cm.



Codice	Colore	U.d.V.	Q.tà	Ord.Min.
110176	nero	PZ	1	1



### Accessori per sedie Unisit

Codice	Colore	U.d.V.	Q.tà	Ord.Min.
A 116563	kit 5 piedini	PZ	1	1
B 116565*	set 5 ruote in nylon	PZ	1	1
C 116566*	set 5 ruote gommata	PZ	1	1



A



B



C

## QUALE TIPOLOGIA DI SEDUTA STAI CERCANDO?

# A DISPOSIZIONE ALTRE 1000 SEDUTE NELLA NOSTRA OFFERTA



Ufficio



Visitatori



Sgabelli



Gaming



Divani  
e divanetti



Home office  
and student



Scuola



Certificata  
per uso 24 H

## SEDUTE



### Poltrona Gaming Las Vegas

Poltrona gaming Las Vegas per adulti, rivestimento in PU. Razze in nylon con ruote piroettanti. Sistema di elevazione a gas per la regolazione del sedile in altezza. Meccanismo oscillante bloccabile. Regolazione di tensione della spinta. Versione per adulti dimensioni L61 x P66 x H106/116 cm, per bambini L55 x P56 x H88,5/99,5 cm.

Codice	Rif. Orig.	Colore	U.d.V.	Q.tà	Ord.Min.
121134	GA9381LA	bianco/azzurro	PZ	1	1
121132	GA9381W	bianco/nero	PZ	1	1
121133	GA9381NA	blu/azzurro	PZ	1	1
121135	GA9381RM	granata/giallo	PZ	1	1
122966	* GA9381K	nero	PZ	1	1
121131	GA9381B	nero/azzurro	PZ	1	1
121130	GA9381R	rosso/nero	PZ	1	1

\* \*Articolo spedito dal produttore - tempi di consegna superiori allo standard



### Poltrona Gaming Indianapolis per adulti

Poltrona gaming Indianapolis, nera e bianca, per adulti. Rivestimento in tessuto. Razze in nylon con ruote piroettanti. Sistema di elevazione a gas per la regolazione del sedile in altezza. Schienale reclinabile fino a 135 gradi. Braccioli regolabili in altezza e orientabili. Dimensioni L72 x P57,5 x H124-134 cm.

Codice	Rif. Orig.	Colore	U.d.V.	Q.tà	Ord.Min.
121138	* GA7001W	bianco/nero	PZ	1	1
122965	* GA7001K	nero	PZ	1	1
121137	* GA7001B	nero/azzurro	PZ	1	1
121136	* GA7001R	rosso/nero	PZ	1	1

\* \*Tempi di consegna superiori allo standard



### Trust. Poltrona Gaming Resto Pro Chair GXT 712

Seduta hi-end, completamente regolabile con sedile molto ampio per sedere per ore in pieno comfort. Sedile interamente girevole a 360° e meccanismo di sollevamento a gas di classe 4. Design ergonomico con imbottitura ad alta densità nel sedile e nello schienale. Materiali attenti alla natura con ecopelle in PU vegano, finiture eleganti con dettagli che offrono l'aspetto e la sensazione del camoscio. Braccioli 4D con la massima regolabilità da 90-180°. Schienale inclinabile con funzione blocco su qualsiasi angolazione. È incluso un comodo cuscino per la zona lombare e uno per la nuca. Telaio della base in metallo, con rotelle da 65 mm. Basso livello di manutenzione: resistente a sversamenti. Supporta fino a 150 kg.

Codice	Rif. Orig.	U.d.V.	Q.tà	Ord.Min.
121385	* 23784	PZ	1	1

\* \*Articolo spedito dal produttore - tempi di consegna superiori allo standard



### Trust. Poltrona Gaming Resto Chair GXT 708W

Sedia ergonomica regolabile, progettata per garantire ore di confortevoli sessioni di gioco. La seduta ruota a 360°. Dotata di braccioli regolabili in altezza. Meccanismo di sollevamento a gas di classe 4 per garantire la regolabilità dell'altezza. Schienale regolabile a 90°-180° con possibilità di blocco nella posizione preferita. In dotazione cuscini rimovibili e regolabili per zona lombare e collo. Struttura di base in metallo solida e robusta dotata di rotelle doppie.

Codice	Rif. Orig.	Colore	U.d.V.	Q.tà	Ord.Min.
121387	* 24436	nero	PZ	1	1
121386	* 24434	nero/bianco	PZ	1	1

\* \*Articolo spedito dal produttore - tempi di consegna superiori allo standard

### Terry Armadietto Twist Black a 2 o 3 ante

Armadio in PVC a 2 o 3 ante con ripiani interni regolabili. Disponibili con e senza divisorio verticale. Pratica apertura delle ante fino a 180°. Chiusura con lucchetto (non incluso).

Codice	Rif. Orig.	Dimensioni (LxPxH)	Modello	U.d.V.	Q.tà	Ord.Min.
Armadio 2 ante - 3 ripiani e divisorio verticale						
102121	1002707	68x39x170 cm	Twist Black 3680	PZ	1	1
Armadio 3 ante - 3 ripiani						
102120	1002711	102x39x91,5 cm	Twist Black 102B	PZ	1	1



### Terry Armadio a 2 ante Trasforming Modular

Armadio a 2 ante, con sistema modulabile interno. Ideale per esterni. Impermeabile (certificato IP43), cerniere in metallo antiverdine, protezione dai raggi UV. Fondo rinforzato con 6 piedini (2 frontali regolabili) ripiano modulabile in metallo di grande portata (50kg). Maniglia in alluminio. Possibilità di chiusura con lucchetto.

Codice	Rif. Orig.	Dimensioni LxPxH	Nr. ripiani	U.d.V.	Q.tà	Ord.Min.
130441	1003194	78x43x101,6 cm	1	PZ	1	1
130442	1003195	78x43x184,4 cm	3	PZ	1	1



### KUBO Armadi per archiviazione ad ante scorrevoli

Armadio per archiviazione ed ufficio con porte scorrevoli. Struttura portante realizzata in lamiera d'acciaio di prima scelta presso piegata di spessore 8/10. Le ante scorrono nelle guide del cappello mediante staffe zincate con cuscinetti a sfera rivestiti di nylon. Maniglie ad incasso in materiale plastico. Ripiani regolabili in altezza e predisposti per l'inserimento di cartelle sospese a lettura laterale di interasse 33 cm. Ripiani con portata di 50 kg cad. Serratura di sicurezza con chiusura centralizzata (2 chiavi in dotazione). Disponibili in due altezze, 90 cm e 2 mt. Verniciatura con polveri epossidiche. Colore: grigio (RAL 7035). Materiale fornito smontato ed imballato in colli di cartone.

Codice	Rif. Orig.	Dimensioni LxPxH	U.d.V.	Q.tà	Ord.Min.
Altezza: 90 cm					
105737	* SB 120	120x45x90 cm	PZ	1	1
105739	* SB 180	180x45x90 cm	PZ	1	1
Altezza: 2 metri					
105740	* SA 120	120x45x200 cm	PZ	1	1
105742	* SA 180	180x45x200 cm	PZ	1	1

\* \*Articolo spedito dal produttore - tempi di consegna superiori allo standard



### KUBO Armadi per archiviazione ad ante battenti

Armadio per archiviazione ed ufficio con ante battenti, struttura portante realizzata in lamiera d'acciaio di prima scelta presso piegata di spessore 8/10. Serratura/maniglia a timone con chiusura a 3 vie e doppia chiave in dotazione. Ripiani regolabili in altezza e predisposti per l'inserimento di cartelle sospese a lettura laterale di interasse 33 cm. Ripiani con portata di 50 Kg. cad. Due ante battenti con apertura di 135°. Verniciatura con polveri epossidiche. Colore grigio (RAL 7035). Materiale fornito smontato ed imballato in colli di cartone.

Codice	Rif. Orig.	Dimensioni LxPxH	U.d.V.	Q.tà	Ord.Min.
Armadio 1 vano / 1 ripiano					
105734	* BB100 G	100x45x90 cm	PZ	1	1
Armadio 1 vano / 4 ripiani					
105735	* BA100 G	100x45x200 cm	PZ	1	1

\* \*Articolo spedito dal produttore - tempi di consegna superiori allo standard



### KUBO Armadio per materiale di pulizia ad ante battenti

Struttura portante realizzata in lamiera d'acciaio di prima scelta presso piegata di spessore 6/10. Dotato di 2 vani con 3 ripiani corti da un alto ed 1 vano tutta altezza dall'altro; ripiano a tutta larghezza nella parte superiore. Serratura/maniglia a "timone" con chiusura a 3 vie e doppia chiave in dotazione. Ante battenti con apertura di 120°. Verniciatura con polveri epossidiche. Colore grigio (RAL 7035). Materiale fornito smontato ed imballato in colli di cartone.

Codice	Rif. Orig.	Dimensioni LxPxH	U.d.V.	Q.tà	Ord.Min.
105744	* PS /90	90x41x181,5 cm	PZ	1	1

\* \*Articolo spedito dal produttore - tempi di consegna superiori allo standard





### **KUBO** Cassettiera mobile in metallo con 3 cassetti

Cassettiera in metallo su ruote a 3 cassetti. Il cassetto superiore è dotato di vaschetta porta cancelleria. Dotata di 5 ruote già montate (4 alla base ed 1 sotto il cassetto inferiore per facilitare l'apertura). Maniglia laterale integrata per apertura cassetti. Sistema di chiusura centralizzato (2 chiavi in dotazione). Verniciatura con polveri epossidiche. Dimensioni: L40 x P59 x H55 cm. Merce fornita già montata.

Codice	Rif. Orig.	Colore	U.d.V.	Q.tà	Ord.Min.
<b>100171</b>	* 3903 B	bianco	PZ	1	1
<b>100169</b>	* 3903 G	grigio	PZ	1	1
<b>100170</b>	* 3903 N	nero	PZ	1	1

\* \*Articolo spedito dal produttore - tempi di consegna superiori allo standard



### Cassettiera su ruote C3

Cassettiera in robusta lamiera d'acciaio su ruote a 3 cassetti. La struttura mono-blocco molto robusta realizzata in lamiera di prima scelta con spessore 8/10 e rinforzi 15/10 garantisce maggiore robustezza e massima durata nel tempo. Il design moderno, sobrio ed accurato, si accosta e si integra facilmente ad arredi di ogni stile. Una linea semplice ma elegante, consona all'arredamento di spazi operativi, dirigenziali, presidenziali. I cassetti sono dotati di sistema anti-ribaltamento. I frontali sono dotati internamente di gommini paracolpi. Altezza frontalini 16 cm. Dimensioni LxPxH 41x58x55,3 cm.

Codice	Rif. Orig.	Colore	U.d.V.	Q.tà	Ord.Min.
<b>110221</b>	* C3 BIA	bianco	PZ	1	1
<b>110222</b>	C3 GRI	grigio	PZ	1	1

\* \*Articolo spedito dal produttore - tempi di consegna superiori allo standard



### Cassettiera su ruote C3-CL

Cassettiera in robusta lamiera d'acciaio su ruote a 1 cassetto + 1 cassetto classificatore. La struttura mono-blocco molto robusta realizzata in lamiera di prima scelta con spessore 8/10 e rinforzi 15/10 garantisce maggiore robustezza e massima durata nel tempo. Il design moderno, sobrio ed accurato, si accosta e si integra facilmente ad arredi di ogni stile. Una linea semplice ma elegante, consona all'arredamento di spazi operativi, dirigenziali, presidenziali. I cassetti sono dotati di sistema anti-ribaltamento. I frontali sono dotati internamente di gommini paracolpi. Altezza frontalini 16 cm e 32 cm. Dimensioni LxPxH 41x58x55,3 cm.

Codice	Rif. Orig.	Colore	U.d.V.	Q.tà	Ord.Min.
<b>110223</b>	* C3-CL BIA	bianco	PZ	1	1
<b>110224</b>	* C3-CL GRI	grigio	PZ	1	1

\* \*Articolo spedito dal produttore - tempi di consegna superiori allo standard



### Cassettiera MED

Cassettiera in robusta lamiera d'acciaio su ruote. La struttura mono-blocco molto robusta realizzata in lamiera di prima scelta con spessore 8/10 e rinforzi 15/10 garantisce maggiore robustezza e massima durata nel tempo. Il design moderno, sobrio ed accurato, si accosta e si integra facilmente ad arredi di ogni stile. Una linea semplice ma elegante, consona all'arredamento di spazi operativi, dirigenziali, presidenziali. I cassetti sono dotati di sistema anti-ribaltamento. I frontali sono dotati internamente di gommini paracolpi. Dimensioni LxPxH 29,1x43x67 cm.

Codice	Rif. Orig.	Colore	Nr. cassetti	U.d.V.	Q.tà	Ord.Min.
<b>110238</b>	* MED 6	grigio	6	PZ	1	1

\* \*Articolo spedito dal produttore - tempi di consegna superiori allo standard



### Cassettiera orizzontale in metallo

Cassettiera orizzontale realizzata in metallo con serratura. Completa di top e zoccolo. Apertura cassetti a scorrimento su cuscinetti. Verniciatura epossidica. Altezza interna del cassetto 5,5 cm. Portata massima cassetto 40 kg. Colore bianco (RAL 9016). Disponibili altri colori su richiesta (RAL 7035/RAL 9005). Dimensioni: 140 x 96,5 x 97 cm. Peso netto: 193 Kg. Peso con gabbia: 222 Kg. Misure cassetti: 130x92x5,5 cm

Codice	Rif. Orig.	Dimensioni	Misura cassetti	U.d.V.	Q.tà	Ord.Min.
<b>5 cassetti</b>						
<b>122108</b>	* A1/5	113x79,5x55 cm	103x73x5,5 cm	PZ	1	1
<b>122106</b>	* A0/5	140x96,5x55 cm	130x92x5,5 cm	PZ	1	1
<b>10 cassetti</b>						
<b>122109</b>	* A1/10	113x79,5x55 cm	103x73x5,5 cm	PZ	1	1
<b>122107</b>	* A0/10	140x96,5x55 cm	130x92x5,5 cm	PZ	1	1

\* \*Articolo spedito dal produttore - tempi di consegna superiori allo standard





## KUBO Classificatori Kubo

Classificatori in metallo per cartelle sospese: struttura in acciaio con spessore 0,9mm (telaio) e 0,7mm (cassetti). Formato commerciale e legale (interasse 33 cm e 39 cm). Disponibili nelle versioni a 2, 3 o 4 cassetti nei colori grigio, nero e bianco. Robusti e sicuri, con maniglia ergonomica e sistema antiribaltamento che impedisce l'apertura simultanea di più cassetti. Portata max. di ciascun cassetto 30 Kg. Sistema di chiusura centralizzato con 2 chiavi in dotazione e porta etichette in plastica posizionato su ogni cassetto. Dotati di guide telescopiche ad estrazione totale, i cassetti scorrono con estrema facilità e silenziosità. Cassetti adatti a contenere cartelle sospese con interasse 38, 39 e 33 cm (tramite barra supplementare inclusa). Verniciatura con polveri epossidiche. Garanzia 5 anni per vizi di fabbricazione (cassetti testati per 80.000 cicli di apertura/chiusura). Consegnati montati con imballo molto resistente su singoli pallet.

Codice	Rif. Orig.	Colore	Portata	U.d.V.	Q.tà	Ord.Min.
Nr. cassetti: 2 - Dimensioni LxPxH: 46,5x62x70 cm						
100167	* 4302	bianco	60 kg	PZ	1	1
100168	* 4002	grigio	60 kg	PZ	1	1
100166	* 4102	nero	60 kg	PZ	1	1
Nr. cassetti: 3 - Dimensioni LxPxH: 46,5x62x100 cm						
100164	* 4303	bianco	90 kg	PZ	1	1
100165	* 4003	grigio	90 kg	PZ	1	1
100163	* 4103	nero	90 kg	PZ	1	1
Nr. cassetti: 4 - Dimensioni LxPxH: 46,5x62x130 cm						
100161	* 4304	bianco	120 kg	PZ	1	1
100162	* 4004	grigio	120 kg	PZ	1	1
100160	* 4104	nero	120 kg	PZ	1	1

\* \*Articolo spedito dal produttore - tempi di consegna superiori allo standard



## Classificatori ECO

Classificatori Technical 2 in metallo. Già predisposti per l'inserimento delle cartelle sospese interasse 39 cm, con la possibilità di inserire cartelle sospese interasse 33 cm, divisori oscillanti e divisori longitudinali. Fianco cassetto a tutt'altezza.



Codice	Rif. Orig.	Colore	U.d.V.	Q.tà	Ord.Min.
Nr. cassetti: 3 - Dimensioni LxPxH: 65,2x49,5x104 cm					
110234	* ECO 3-B	bianco	PZ	1	1
110235	* ECO 3-G	grigio	PZ	1	1
Nr. cassetti: 4 - Dimensioni LxPxH: 65,2x49,5x136 cm					
110236	* ECO 4	bianco	PZ	1	1

\* \*Articolo spedito dal produttore - tempi di consegna superiori allo standard



## DURABLE Postazione di lavoro per PC System 75 FH

Stazione di lavoro grigia con ripiano scorrevole per tastiera. Piano tastiera regolabile in altezza da 550 a 630 mm. Facile da spostare e sicuro nel movimento (dotata di 4 ruote pivotanti, di cui 2 provviste di dispositivo di bloccaggio). Dotata di due ripiani resistenti (spessore 19 mm) ideali per riporre monitor, stampante, raccoglitori, ecc... Facile montaggio grazie alle istruzioni e al kit inclusi. Struttura stabile in acciaio antigraffio con angoli in plastica rinforzata con fibre di vetro.



Codice	Rif. Orig.	U.d.V.	Q.tà	Ord.Min.
128281	3796-10	PZ	1	1



## Paravento con ruote

Parete divisoria da ufficio in policarbonato alveolare con cornice in acciaio verniciato a polvere. Dotata di ruote. Completa di connettori magnetici per l'assemblaggio semplice di moduli aggiuntivi. Possibilità di rotazione fino a 90°. Dimensioni LxPxH: 80x40x170 cm.

Codice	Rif. Orig.	Colore	U.d.V.	Q.tà	Ord.Min.
101742	WAL804017G	grigio	PZ	1	1



## Paravento in legno e carta di riso

Paravento in legno e carta di riso composto da 3 ante ripiegabili. Ideale per separare gli ambienti in modo creativo. Dimensioni pannello LxH: 43,5x178 cm. Dimensioni totali LxH: 130,5x178 cm.

Codice	Rif. Orig.	Colore	U.d.V.	Q.tà	Ord.Min.
101738	NY1004-3	bianco	PZ	1	1
101736	NY1002-3	faggio	PZ	1	1
101735	NY1001-3	nero	PZ	1	1
101737	NY1003-3	noce	PZ	1	1





### **PAPERFLOW** Scaffalatura ad incastro RANG'ECO+

Scaffalature regolabili ad alta capacità estremamente resistenti in acciaio 15/10. Rinforzi in acciaio in acciaio 12/10 alla base della struttura. Piedi preforati per eventuale fissaggio a pavimento, ripiani regolabili ogni 5 cm, carico massimo per ripiano 300 kg. Possibilità di aggiungere un modulo extra costituito da 3 ripiani e 2 staffe per il collegamento al modulo base. Verniciatura epossidica.

Codice	Rif. Orig.	Descrizione articolo	U.d.V.	Q.tà	Ord.Min.
Scaffalatura LxPxH: 100x60x200 cm					
101200	K603161	modulo aggiunta	PZ	1	1
101199	K603160	modulo base	PZ	1	1
101202	K603165	ripiani in faesite	CONF	3	1
101203	K603166	ripiani in metallo	CONF	3	1
101201	K603162	staffe aggiuntive	PZ	1	1
Scaffalatura LxPxH: 100x80x200 cm					
101205	K603181	modulo aggiunta	PZ	1	1
101204	K603180	modulo base	PZ	1	1
101207	K603185	ripiani in faesite	CONF	3	1
101208	K603186	ripiani in metallo	CONF	3	1
101206	K603182	staffe aggiuntive	PZ	1	1



### **PAPERFLOW** Scaffalatura ad incastro Rang'Eco SF

Scaffali in acciaio 12,5/10 e verniciatura epossidica. Ideali per cartelle sospese e raccoglitori con dorso max 30 cm. Portata massima per scaffale 150 kg. La scaffalatura può essere facilmente ampliata aggiungendo al modulo base uno o più moduli aggiuntiva.

Codice	Rif. Orig.	Descrizione articolo	U.d.V.	Q.tà	Ord.Min.
Scaffalatura LxPxH: 100x37x195 cm					
107700	K652132	modulo aggiunta	PZ	1	1
107699	K652131	modulo base	PZ	1	1
107701	K652137	ripiani in truciolato	CONF	6	1
Scaffalatura LxPxH: 125x37x195 cm					
107703	K652232	modulo aggiunta	PZ	1	1
107702	K652231	modulo base	PZ	1	1
107704	K652237	ripiani in truciolato	CONF	6	1



### **PAPERFLOW** Scaffalatura ad incastro Rang'Eco

Scaffalature regolabili ad alta capacità estremamente resistenti. Scaffali in acciaio 12,5/10 e verniciatura epossidica. Rinforzi in acciaio in acciaio 12/10 alla base della struttura. Portata massima 180 kg per ripiano. La scaffalatura può essere facilmente ampliata aggiungendo al modulo base uno o più moduli aggiuntiva.

Codice	Rif. Orig.	Descrizione articolo	U.d.V.	Q.tà	Ord.Min.
Scaffalatura LxPxH: 100x35x200 cm					
101210	K605131	modulo aggiunta	PZ	1	1
101209	K605130	modulo base	PZ	1	1
101212	K605135	ripiani aggiuntivi in truciolato	CONF	5	1
101211	K605132	staffe aggiuntive	CONF	2	1
Scaffalatura LxPxH: 100x70x200 cm					
101214	K605171	modulo aggiunta	PZ	1	1
101213	K605170	modulo base	PZ	1	1
101216	K605175	ripiani aggiuntivi in truciolato	CONF	5	1
101215	K605172	staffe aggiuntive	CONF	2	1
Scaffalatura LxPxH: 125x35x200 cm					
107693	K607131	modulo aggiunta	PZ	1	1
107692	K607130	modulo base	PZ	1	1
107695	K607135	ripiani in truciolato	CONF	5	1
107694	K607132	staffe aggiuntive	PZ	1	1
Scaffalatura LxPxH: 125x70x200 cm					
107697	K607171	modulo aggiunta	PZ	1	1
107696	K607170	modulo base	PZ	1	1
107698	K607172	staffe aggiuntive	PZ	1	1



**PAPERFLOW** Scaffalatura da ufficio Tubeco

Scaffalatura da ufficio Tubeco con 6 ripiani fissi in truciolato di spessore 3 mm, ideali per raccoglitori. La capacità di ciascun ripiano è di 80 kg. La distanza fra ripiani è di 36 cm. Il montaggio ad incastro risulta molto facile. La scaffalatura può essere ampliata aggiungendo al modulo base uno o più moduli aggiuntivi. Altezza 2 metri, larghezza 1 metro, profondità 35 cm. Colore grigio. Alla scaffalatura base possono essere uniti uno o più moduli aggiuntivi per ampliamento.

Codice	Rif. Orig.	Dimensioni	U.d.V.	Q.tà	Ord.Min.
<b>123456</b>	* K606022	100x35x200 cm	PZ	1	1
Modulo aggiuntivo a 6 ripiani fissi					
<b>123457</b>	* K606023	100x35x200 cm	PZ	1	1

\* \*Articolo spedito dal produttore - tempi di consegna superiori allo standard

**Scaffale cinque ripiani acciaio cromato Archimede**

Scaffale in filo d'acciaio cromato completo di guancette per il fissaggio dei ripiani all'altezza desiderata. Tubolari con tappo superiore nero e piedini regolabili. Portata massima ripiani 100 kg. Spessore filo mm 6/4/3/GAP 20. Diametro tubolari 2,54 cm. 5 ripiani. Colore acciaio cromato. Il sistema, semplicissimo da comporre e montare, senza uso di utensili, è costituito da montanti e ripiani di eccezionale robustezza e funzionalità. Tutto questo lo rende adatto ad ogni ambiente, sia un ufficio che in magazzino. Inoltre, grazie a un kit di pattini e binari che si posano a terra e si agganciano allo scaffale senza bisogno di viti o altri sistemi di ancoraggio, permette di creare scaffalature compattabili, ideali per economizzare gli spazi d'archivio o stoccaggio. Disponibile in 9 combinazioni di tre diverse larghezze, profondità e altezze.

Codice	Rif. Orig.	Dimensioni	U.d.V.	Q.tà	Ord.Min.
<b>122944</b>	* 5X351220	120x35xH.200 cm	PZ	1	1
<b>122945</b>	* 5X356020	60x35xH.200 cm	PZ	1	1
<b>122946</b>	* 5X359020	90x35xH.200 cm	PZ	1	1
<b>122947</b>	* 5X451220	120x45xH.200 cm	PZ	1	1
<b>122948</b>	* 5X456020	60x45xH.200 cm	PZ	1	1
<b>122949</b>	* 5X459020	90x45xH.200 cm	PZ	1	1
<b>122950</b>	* 5X601220	120x60xH.200 cm	PZ	1	1
<b>122951</b>	* 5X606020	60x60xH.200 cm	PZ	1	1
<b>122952</b>	* 5X609020	90x60xH.200 cm	PZ	1	1

\* \*Articolo spedito dal produttore - tempi di consegna superiori allo standard

**Scaffale cromato Archimede**

Scaffalatura outdoor Archimede in robusto acciaio zincato, colore grigio. Disponibile in 3 diverse altezze.

Codice	Rif. Orig.	Dimensioni LxPxH	U.d.V.	Q.tà	Ord.Min.
Nr. ripiani: 3					
<b>101732</b>	ZN1424-3	60x36x75 cm	PZ	1	1
Nr. ripiani: 4					
<b>101733</b>	ZN1436-4	90x36x137 cm	PZ	1	1
Nr. ripiani: 5					
<b>101734</b>	ZN1436-5	90x36x177 cm	PZ	1	1

**Terry** Scaffalature Modulo

Scaffale a 4 o 5 ripiani in plastica. Dotato di piedini regolabili. Nella versione a 5 ripiani è possibile montare lo scaffale in verticale e in orizzontale. Certificato TÜV. Colore nero.

Codice	Rif. Orig.	Dimensioni LxPxH	U.d.V.	Q.tà	Ord.Min.
Nr. ripiani: 4					
<b>102127</b>	1001610	60x30x132 cm	PZ	1	1
Nr. ripiani 5					
<b>102128</b>	1002694	80x40x173,4 cm	PZ	1	1





### Armadietti spogliatoio

Armadietti spogliatoio Tecnical2 in acciaio 7/10 monoblocco verniciata. Antine montate su cerniere interne antiscasso, dotate di feritoie di aerazione. Ripiano superiore dotato di gancio appendiabiti. Serratura con 2 chiavi in dotazione. Portata ripiano 4 kg. Colore grigio.

Codice	Rif. Orig.	Dimensioni LxPxH	Modello	U.d.V.	Q.tà	Ord.Min.
<b>110227</b>	B3	102x35x180 cm	3 posti	PZ	1	1
<b>110225</b>	* B1	38x35x180 cm	1 posto	PZ	1	1
<b>110226</b>	B2	70x35x180 cm	2 posti	PZ	1	1

\* \*Articolo spedito dal produttore - tempi di consegna superiori allo standard



### Armadietti spogliatoio sporco-pulito

Spogliatoi Tecnical2 sporco-pulito. Struttura in acciaio 7/10 monoblocco verniciata. Antine montate su cerniere interne antiscasso, dotate di feritoie di aerazione. Serratura con 2 chiavi in dotazione. Ripiano posaogetti con sottostante separazione per indumenti puliti e da lavoro, portacartellino di serie. Portata ripiano 20 kg. Colore grigio.

Codice	Rif. Orig.	Dimensioni LxPxH	Modello	U.d.V.	Q.tà	Ord.Min.
<b>110230</b>	C1-SP	43x47x180 cm	1 posto	PZ	1	1
<b>110231</b>	C2-SP	80x47x180 cm	2 posti	PZ	1	1



### Armadietti spogliatoio sovrapposti

Armadietti spogliatoio sovrapposti con struttura monoblocco in acciaio 7/10 verniciata. Antine montate su cerniere interne antiscasso, dotate di feritoie di aerazione. Serratura con 2 chiavi in dotazione. Ogni vano ha un'asta porta grucce e ganci. Portata ripiano 20 kg. Colore grigio.

Codice	Rif. Orig.	Dimensioni LxPxH	Modello	U.d.V.	Q.tà	Ord.Min.
<b>110229</b>	* B3+3	102x35x180 cm	6 posti sovrapposti, 3+3	PZ	1	1
<b>110228</b>	* B2+2	70x35x180 cm	4 posti sovrapposti, 2+2	PZ	1	1

\* \*Articolo spedito dal produttore - tempi di consegna superiori allo standard



### Armadi in metallo Tecnical 2

Armadi in robusta lamiera d'acciaio, con ripiani fissi e serratura dotata di 2 chiavi, ideale per uso in ufficio o qualunque altro ambiente. Disponibili con ante scorrevoli e a battente. I mobili dotati di chiusura con chiave sono ideati all'archiviazione di dati personali e dati sensibili, nel pieno rispetto del D.Lgs. 196 del 30 giugno 2003 a tutela della privacy e del mantenimento dei dati. Consegnati in kit di facile montaggio.



a



b



c - d



e - f - g



h



i



l




m



n



o



Bianco

Grigio

item immagine	a	b	c	d	e	f	g
componente	<b>Armadio a porte battenti 610</b>	<b>Armadio a porte scorrevoli 612</b>	<b>Armadio a porte scorrevoli 615</b>	<b>Armadio a porte scorrevoli 618</b>	<b>Sopralzo a porte scorrevoli 612S</b>	<b>Sopralzo a porte scorrevoli 615S</b>	<b>Sopralzo a porte scorrevoli 618S</b>
dimensioni LxPxH	100x45x200 cm	120x45x200 cm	150x45x200 cm	180x45x200 cm	120x45x85 cm	150x45x85 cm	180x45x85 cm
bianco	120853	120855	120857	120859	120861	120863	120865
grigio	120854	120856	120858	120860	120862	120864	120866

item immagine	h	i	l	m	n	o
componente	<b>Armadio a porte battenti A-210</b>	<b>Armadio a porte battenti A-ECO-90</b>	<b>Armadio multiuso tuttopiani a porte battenti BA-60-PIANI</b>	<b>Armadio multiuso tuttopiani a porte battenti BA-90-PIANI</b>	<b>Armadio multiuso con vano portascopie a porte battenti BA-60-TRA</b>	<b>Armadio multiuso con vano portascopie a porte battenti BA-90-TRA</b>
dimensioni LxPxH	100x45x116 cm	90x41x200 cm	60x41x181,5 cm	90x41x181,5 cm	60x41x181,5 cm	90x41x181,5 cm
bianco	120867	120869	120871	120875	120873	120877
grigio	120868	120870	120872	120876	120874	120878

# ARREDA I TUOI SPAZI

Qualità, stile e innovazione al tuo servizio

**3.000**  
PRODOTTI

**3**  
TOP BRAND

**Artexport**

**Quadrifoglio**

**Frensy**



linee operative



linee semidirezionali



linee direzionali



linee reception

## PROGETTAZIONE

Progetta il tuo spazio di lavoro con l'aiuto dei nostri esperti

## CONSEGNA

Semplice e veloce! Con il nostro servizio di consegna, ricevi ciò che desideri direttamente dove vuoi

## MONTAGGIO

Risparmia tempo e fatica! Il nostro servizio di montaggio ti offre esperienza e professionalità\*

\*servizio erogabile previa conferma da parte del fornitore



**Quadrifoglio Group**

Dal 1991, design e funzionalità con Quadrifoglio Group:

**DIAMO FORMA ALLE IDEE MIGLIORI**

1.200

**NOVITÀ**

100%

**MADE IN ITALY**

4

**LINEE  
OPERATIVE**

e

4

**TIPOLOGIE  
DI SCRIVANIE**

Practika P1



Practika P2



Practika P3



Practika P4



### PROGETTAZIONE

Personalizza il tuo spazio di lavoro con la consulenza gratuita dei nostri esperti.

### RENDERING

Visualizza il tuo futuro spazio di lavoro.

### CONSEGNA e MONTAGGIO

Consegna e montaggio direttamente presso il tuo ufficio.

**Stile e funzionalità in perfetta armonia.**

**Cassettiere e mobili progettati per integrarsi con ogni linea Practika.**

**CONTATTACI  
PER UNA CONSULENZA GRATUITA**



# Q-CONNECT<sup>®</sup>

Qualità al miglior prezzo.

Q-CONNECT  
il brand europeo dei prodotti per ufficio.

